

令和4年度

# 江差町各会計予算資料

北海道江差町

## 目 次

1	令和4年度江差町各会計別予算額総括表	……	1
2	一般会計歳入予算内訳及び前年度対比	……	2
3	一般会計町税予算計上内訳	……	3
4	一般会計歳出目的別内訳及び前年度対比	……	4
5	一般会計歳出性質別内訳及び前年度対比	……	5
6	一般会計節別内訳	……	6
7	一般会計事務事業一覧	……	8
8	各種施設の維持管理費	……	19
9	団体等補助金の状況	……	20
10	義務外負担金の状況	……	23
11	積立金の状況	……	24
12	引上げ分の地方消費税交付金（社会保障財源化分）が充てられる社会保障4経費その他社会保障施策に要する経費	……	25
13	入湯税を充当している経費	……	25
14	財政状況推移（平成22年度～令和2年度）	……	26
15	国民健康保険費特別会計予算構成表	……	28
16	後期高齢者医療特別会計予算構成表	……	30
17	介護保険特別会計予算構成表	……	32
18	公共下水道事業特別会計予算構成表	……	34
19	公設地方卸売市場事業特別会計予算構成表	……	35
20	港湾整備事業特別会計予算構成表	……	36
21	奨学金特別会計予算構成表	……	37
※	当初予算推移（平成24年度～令和4年度）	……	38
※	令和4年度予算財政指数等調（一般会計）	……	39
※	（グラフ）一般会計過去5か年の当初予算の推移	……	40
※	（グラフ）町税の推移	……	41
※	（グラフ）性質別経費構成比率の推移	……	41
※	（グラフ）基金残高の推移（普通会計）	……	42
※	（グラフ）町債残高の推移（普通会計）	……	42

# 1 江差町各会計別予算総括表

(単位：千円、%)

区分		令和4年度	令和3年度	増減	伸び率
一般会計		5,682,500	5,695,100	▲ 12,600	▲ 0.22%
国民健康保険費計 特別会		816,026	855,349	▲ 39,323	▲ 4.60%
後期高齢者医療特別会計		140,212	134,963	5,249	3.89%
介護保険 特別会計	保険事業 勘定	1,243,968	1,187,514	56,454	4.75%
	介護サービス 事業勘定	5,252	5,252	0	0.00%
公共下水道事業計 特別会		449,261	412,714	36,547	8.86%
公設地方卸売市場事業計 特別会		8,257	8,257	0	0.00%
港湾整備事業特別会計		1,629	1,798	▲ 169	▲ 9.40%
奨学金特別会計		4,809	4,625	184	3.98%
合計		8,351,914	8,305,572	46,342	0.56%

2 一般会計歳入予算内訳及び前年度対比

区分	経常				臨時				合計					
	令和4年度		令和3年度		令和4年度		令和3年度		令和4年度		令和3年度		合計	
	増減	伸び率	構成比	増減	伸び率	構成比	増減	伸び率	構成比	増減	伸び率	構成比		
町税	764,980	0.1%	18.2	732	0	0.0	0	0	0.0	764,980	0.1%	13.5		
地方譲与税	50,265	10.3%	1.2	4,674	0	0.0	0	0	0.0	45,591	10.3%	0.9		
利子割交付金	580	▲ 4.9%	0.0	▲ 30	0	0.0	0	0	0.0	610	▲ 4.9%	0.0		
配当割交付金	1,840	1.7%	0.1	30	0	0.0	0	0	0.0	1,810	1.7%	0.1		
株式等譲渡所得割交付金	1,150	62.0%	0.0	440	0	0.0	0	0	0.0	710	62.0%	0.0		
法人事業税交付金	8,700	0.0%	0.0	1	0	0.0	0	0	0.0	2,980	291.9%	0.0		
地方消費税交付金	220,138	12.0%	5.3	23,528	0	0.0	0	0	0.0	196,610	12.0%	3.9		
環境性能割交付金	3,440	177.4%	0.1	2,200	0	0.0	0	0	0.0	1,240	177.4%	0.1		
地方特例交付金	1,540	▲ 42.3%	0.0	▲ 1,130	0	0.0	0	0	0.0	2,670	▲ 42.3%	0.0		
地方交付税	2,355,000	14.7%	56.1	301,000	180,000	10.0%	▲ 20,000	▲ 10.0%	12.1	2,535,000	12.5%	44.6		
分担金及び負担金	32,961	2.2%	0.8	697	0	0.0	0	0	0.0	32,264	2.2%	0.6		
使用料及び手数料	99,008	14.0%	2.4	12,131	0	0.0	0	0	0.0	86,877	14.0%	1.8		
国庫支出金	362,922	5.5%	8.7	18,772	234,491	18.8%	▲ 54,463	▲ 18.8%	15.8	597,413	▲ 5.6%	10.5		
道支出金	241,179	3.6%	5.7	8,479	45,310	3.6%	1,573	3.6%	3.1	286,489	3.6%	5.0		
財産収入	8,898	▲ 3.9%	0.2	▲ 362	2,900	0.0%	0	0.0%	0.2	11,798	▲ 3.0%	0.2		
寄附金	0	-	0.0	0	150,161	10.1	70,155	87.7%	10.1	80,006	87.7%	2.6		
繰入金	0	-	0.0	0	270,695	18.3	▲ 238,359	▲ 46.8%	18.3	509,054	▲ 46.8%	4.8		
繰越金	0	-	0.0	0	50,000	3.4	30,000	150.0%	3.4	20,000	150.0%	0.9		
諸収入	2,121	59.2%	0.1	789	79,297	5.3	▲ 776	▲ 1.0%	5.3	80,642	0.0%	1.4		
町債	45,000	▲ 75.0%	1.1	▲ 135,000	470,700	31.7	▲ 43,400	▲ 8.4%	31.7	515,700	▲ 25.7%	9.1		
合計	4,199,722	6.1%	100.0	242,670	1,482,778	14.7%	▲ 255,270	▲ 14.7%	100.0	5,682,500	▲ 0.2%	100.0		

3 一般会計町税予算計上内訳

(令和4年1月末 住民登録人口 7,141人、4,182世帯)

区	分	令和4年度 予算計上額		令和3年度 予算計上額		増減	伸び率(%)	人口1人 当たり(円)	1世帯 当たり(円)
		調定見込額	収納率(%)	収入見込額	収納率(%)				
町 税 総 額	現年課税分	773,814	98.46	761,910	98.46	665	0.1	106,439	181,752
	滞納繰越分	29,978	10.24	3,070	10.92	67	2.2	430	733
	合 計	803,792	95.17	764,980	95.46	732	0.1	106,869	182,485
個 人	現年課税分	323,528	98.50	318,675	98.50	10,092	3.3	44,626	76,202
	滞納繰越分	6,775	17.50	1,185	17.50	▲ 69	▲ 5.5	166	283
	合 計	330,303	96.84	319,860	96.69	10,023	3.2	44,792	76,485
法 人	現年課税分	61,853	98.00	60,615	98.00	3,988	7.0	8,488	14,494
	滞納繰越分	1,356	10.00	135	18.00	▲ 75	▲ 35.7	19	32
	合 計	63,209	96.11	60,750	96.41	3,913	6.9	8,507	14,526
合 計		393,512	96.72	380,610	96.64	13,936	3.8	53,299	91,011
	現年課税分	281,012	98.00	275,391	98.00	▲ 11,070	▲ 3.9	38,565	65,852
	滞納繰越分	21,717	8.00	1,737	8.00	211	13.8	243	415
固 定 資 産 税	合 計	302,729	91.54	277,128	92.49	▲ 10,859	▲ 3.8	38,808	66,267
	現年課税分	16,702	100.00	16,702	100.00	▲ 4,263	▲ 20.3	2,339	3,994
	滞納繰越分	319,431	91.99	293,830	92.96	▲ 15,122	▲ 4.9	41,147	70,261
軽自動車税	合 計	19,042	99.00	18,850	99.00	864	4.8	2,640	4,507
	現年課税分	130	10.00	13	18.00	0	0.0	2	3
	滞納繰越分	19,172	98.39	18,863	98.67	864	4.8	2,642	4,510
町 た ば こ 税	環境性能割分	1,827	100.00	1,827	100.00	895	96.0	256	437
	合 計	20,999	98.53	20,690	98.73	1,759	9.3	2,833	4,917
	現年課税分	69,626	100.00	69,626	100.00	191	0.3	9,750	16,649
入 湯 税	現年課税分	224	100.00	224	100.00	▲ 32	▲ 12.5	31	54

4 一般会計歳出目的別内訳及び前年度対比

区分	経常			臨時			時的			合計					
	令和4年度	令和3年度	増減	伸比率	構成比	令和4年度	令和3年度	増減	伸比率	構成比	令和4年度	令和3年度	増減	伸比率	構成比
議会費	64,911	66,685	▲ 1,774	▲ 2.7%	1.5	0	0	0	-	0.0	64,911	66,685	▲ 1,774	▲ 2.7%	1.1
総務費	800,740	793,662	7,078	0.9%	18.5	240,092	210,359	240,092	114.1%	33.3	1,251,191	1,004,021	247,170	24.6%	22.0
民生費	1,452,547	1,409,318	43,229	3.1%	33.6	80,858	81,771	▲ 913	▲ 1.1%	6.0	1,533,405	1,491,089	42,316	2.8%	27.0
衛生費	387,979	392,371	▲ 4,392	▲ 1.1%	9.0	50,289	53,772	▲ 3,483	▲ 6.5%	3.7	438,268	446,143	▲ 7,875	▲ 1.8%	7.7
労働費	4,402	3,953	449	11.4%	0.1	700	1,080	▲ 380	▲ 35.2%	0.1	5,102	5,033	69	1.4%	0.1
農林水産業費	62,683	62,345	338	0.5%	1.4	123,757	98,678	25,079	25.4%	9.1	186,440	161,023	25,417	15.8%	3.3
商工費	146,016	144,620	1,396	1.0%	3.4	51,633	73,312	▲ 21,679	▲ 29.6%	3.8	197,649	217,932	▲ 20,283	▲ 9.3%	3.5
土木費	52,675	57,274	▲ 4,599	▲ 8.0%	1.2	534,039	719,717	▲ 185,678	▲ 25.8%	39.4	586,714	776,991	▲ 190,277	▲ 24.5%	10.3
消防費	224,818	217,928	6,890	3.2%	5.2	26,365	18,472	7,893	42.7%	1.9	251,183	236,400	14,783	6.3%	4.4
教育費	581,934	612,818	▲ 30,884	▲ 5.0%	13.4	36,063	84,656	▲ 48,593	▲ 57.4%	2.7	617,997	697,474	▲ 79,477	▲ 11.4%	10.9
公債費	549,240	591,909	▲ 42,669	▲ 7.2%	12.7	0	0	0	-	0.0	549,240	591,909	▲ 42,669	▲ 7.2%	9.7
諸支出金	0	0	0	-	0.0	100	100	0	0.0%	0.0	100	100	0	0.0%	0.0
予備費	300	300	0	0.0%	0.0	0	0	0	-	0.0	300	300	0	0.0%	0.0
災害復旧費	0	0	0	-	0.0	0	0	0	-	0.0	0	0	0	-	0.0
合計	4,328,245	4,353,183	▲ 24,938	▲ 0.6%	100.0	1,354,255	1,341,917	12,338	0.9%	100.0	5,682,500	5,695,100	▲ 12,600	▲ 0.2%	100.0

5 一般会計歳出性質別内訳及び前年度対比

区分	経常			臨時			計								
	令和4年度	令和3年度	増減	伸比率	構成比	令和4年度	令和3年度	増減	伸比率	構成比					
	令和4年度	令和3年度	増減	伸比率	構成比	令和4年度	令和3年度	増減	伸比率	構成比					
人件費	985,258	975,079	10,179	1.0%	22.8	11,378	8,392	2,986	35.6%	0.8	996,636	983,471	13,165	1.3%	17.5
職員給	629,976	674,501	▲ 44,525	▲ 6.6%	14.6	9,833	735	9,098	1,237.8%	0.7	639,809	675,236	▲ 35,427	▲ 5.2%	11.3
報酬その他	355,282	300,578	54,704	18.2%	8.2	1,545	4,109	▲ 2,564	▲ 62.4%	0.1	356,827	304,687	52,140	17.1%	6.3
物件費	319,553	367,486	▲ 47,933	▲ 13.0%	7.4	446,385	294,687	151,698	51.5%	33.0	765,938	662,173	103,765	15.7%	13.5
維持補修費	68,680	73,888	▲ 5,208	▲ 7.0%	1.6	21,896	47,318	▲ 25,422	▲ 53.7%	1.6	90,576	121,206	▲ 30,630	▲ 25.3%	1.6
補助費等	998,771	989,886	8,885	0.9%	23.1	72,227	150,048	▲ 77,821	▲ 51.9%	5.3	1,070,998	1,139,934	▲ 68,936	▲ 6.0%	18.9
一部事務組合・広域連合	633,191	665,859	▲ 32,668	▲ 4.9%	14.6	0	0	0	-	0.0	633,191	665,859	▲ 32,668	▲ 4.9%	11.1
扶助費	856,795	822,845	33,950	4.1%	19.8	0	0	0	-	0.0	856,795	822,845	33,950	4.1%	15.1
公債費	549,207	591,876	▲ 42,669	▲ 7.2%	12.7	0	0	0	-	0.0	549,207	591,876	▲ 42,669	▲ 7.2%	9.7
積立金	0	0	0	-	0.0	189,881	112,364	77,517	69.0%	14.0	189,881	112,364	77,517	69.0%	3.3
投資・出資・貸付金	76,000	71,000	5,000	7.0%	1.8	0	0	0	-	0.0	76,000	71,000	5,000	7.0%	1.3
繰出金	473,981	461,123	12,858	2.8%	10.8	170,660	184,270	▲ 13,610	▲ 7.4%	12.7	644,641	645,393	▲ 752	▲ 0.1%	11.3
投資的経費	0	0	0	-	0.0	441,828	544,838	▲ 103,010	▲ 18.9%	32.6	441,828	544,838	▲ 103,010	▲ 18.9%	7.8
普通建設事業	0	0	0	-	0.0	441,828	544,838	▲ 103,010	▲ 18.9%	32.6	441,828	544,838	▲ 103,010	▲ 18.9%	7.8
災害復旧事業	0	0	0	-	0.0	0	0	0	-	0.0	0	0	0	-	0.0
合計	4,328,245	4,353,183	▲ 24,938	▲ 0.6%	100.0	1,354,255	1,341,917	12,338	0.9%	100.0	5,682,500	5,695,100	▲ 12,600	▲ 0.2%	100.0

6 一般会計節別内訳

	議会費	総務費	民生費	衛生費	労働費	農林水産業費	商工費	土木費	消防費	教育費	公債費	諸支出金	予備費	災害復旧費	合計
1 報酬	26,436	8,333	25,200	500		3,313	22	263	20	29,409					93,496
2 給料	9,885	303,222	61,377			7,465				64,822					446,771
3 職員手当等	12,118	220,971	33,295			4,570				40,521					311,475
4 共済費	11,910	93,978	20,228			2,386				22,975					151,477
7 報償費	17	438	679	1,427		832	1,166	583		2,425					7,567
8 旅費	2,040	5,930	752	347	34	932	2,621	1,229	54	2,686					16,625
9 交際費	300	1,125				30				250					1,705
10 需用費	1,310	89,079	37,113	7,101	300	4,372	11,073	35,096	2,815	69,613					257,872
消耗品費	238	60,210	2,464	1,413		1,500	1,004	5,133	2,600	15,706					90,268
燃料費		7,800	7,413	718		852	1,231	3,523	18	14,607					36,162
食糧費		339		1			50	25		123					538
印刷製本費	1,042	6,518	406	172			1,000	341		590					10,069
光熱水費		10,330	11,702	919		1,410	5,412	8,087	147	29,845					67,852
修繕料	30	3,882	5,431	265	300	610	2,365	17,987	50	8,188					39,108
医薬材料費			27	3,613			11			554					4,205
給食材料費			8,050												8,050
保育材料費			1,620												1,620
11 役務費	50	34,071	9,225	2,743		722	2,857	1,711	88	7,134	33				58,634
通信運搬費	50	24,054	1,862	813		101	1,348	151	88	3,872					32,339
広告料								10							10
手数料		5,062	7,340	1,925		621	1,509	1,495		2,668	33				20,653
保険料		4,955	23	5				55		594					5,632
12 委託料	270	147,255	35,430	39,852		26,747	48,894	101,750	10,368	84,338					494,904
13 役用料・賃借料	310	33,176	3,473	144		2,100	1,739	2,386	5	6,492					49,825
14 工事請負費		70,956			700		9,372	237,378		23,688					342,094
15 原材料費		1,281	180	70		496	133	4,906	80	1,200					8,346
16 公有財産購入費		63	63				912	1,589		230		100			2,045
17 備品購入費		2,856	917	622		111		470	2,500	11,209					19,597
18 負担金・補助金	265	51,342	125,099	185,807	4,068	124,789	67,140	27,196	235,253	241,131					1,062,090
19 扶助費			811,154	19,700						9,792					840,646
20 貸付金				26,000			50,000								76,000
21 補償金								1,100							1,100
22 償還金		4,689	854								549,207				554,750
23 出資金															
24 積立金		182,306				7,575									189,881
26 公課費		120						152		82					354
27 繰出金			368,366	153,955			1,720	170,905							694,946
29 予備費													300		300
合計	64,911	1,251,191	1,533,405	438,268	5,102	186,440	197,649	586,714	251,183	617,997	549,240	100	300		5,682,500





7 一般会計事務事業一覧

番号	所属	款	項目	名称	予算額	財源内訳				
						国庫支出金	道支出金	地方債	その他	
1	総務課	01	01	職員人件費(議会分)	17,383	0	0	0	0	17,383
2	総務課	01	01	職員人件費(会計年度任用職員分)	2,963	0	0	0	0	2,963
3	議会・監査事務局	01	01	議員報酬等	40,003	0	0	0	0	40,003
4	議会・監査事務局	01	01	議員活動	2,517	0	0	0	0	2,517
5	議会・監査事務局	01	01	議会だより作成	1,042	0	0	0	0	1,042
6	議会・監査事務局	01	01	議会事務局事務	1,003	0	0	0	0	1,003
				議会費 計	64,911	0	0	0	0	64,911
7	総務課	02	01	職員研修	576	0	0	0	200	376
8	総務課	02	01	特別職活動	3,207	0	0	0	0	3,207
9	総務課	02	01	職員福利厚生	2,414	0	0	0	0	2,414
10	総務課	02	01	職員人件費(一般管理費分)	537,703	2,047	10,605	0	9,415	515,636
11	総務課	02	01	職員人件費(会計年度任用職員分)	61,533	0	0	0	3,700	57,833
12	総務課	02	01	役場庁舎警備	11,439	0	0	0	0	11,439
13	総務課	02	01	行政情報化・電子自治体推進	24,917	0	0	0	0	24,917
14	総務課	02	01	総合行政システム等機器更新(行政情報化・電子自治体推進)	19,998	0	0	0	0	19,998
15	総務課/財政課	02	01	総務管理事務	29,894	0	43	0	0	29,851
16	財政課	02	01	基金積立	305	0	0	0	305	0
17	総務課	02	01	町例規管理	2,351	0	0	0	0	2,351
18	まちづくり推進課	02	01	広報編集	6,429	0	0	0	59	6,370
19	まちづくり推進課	02	01	情報周知・発信強化	1,162	0	0	0	0	1,162
20	まちづくり推進課	02	01	新型コロナウイルス関連情報発信(新型コロナウイルス感染症対策地方創生臨時交付金事業)	2,577	2,577	0	0	0	0
21	財政課	02	01	地方公会計整備推進	1,014	0	0	0	0	1,014
22	財政課	02	01	財務会計システム・統合資産更新管理システム更新	6,409	0	0	0	0	6,409
23	財政課	02	01	公会計システム更新	374	0	0	0	0	374
24	財政課	02	01	公共施設等総合管理計画改訂	1,294	0	0	0	0	1,294
25	財政課	02	01	財政事務	3,622	0	0	0	0	3,622
26	財政課	02	01	会計事務	819	0	0	0	0	819
27	財政課	02	01	役場庁舎管理	24,353	0	0	0	375	23,978
28	財政課	02	01	作業員詰所管理	237	0	0	0	0	237
29	財政課	02	01	公用車管理	9,654	0	0	0	0	9,654
30	財政課	02	01	職員住宅管理	560	0	0	0	560	0
31	財政課	02	01	地域振興センター管理	1,362	0	0	0	468	894
32	財政課	02	01	陣屋・円山地区町有地法面崩落防止	70,000	0	0	70,000	0	0
33	財政課	02	01	旧JR江差線跡地用地確定測量	3,823	0	0	0	3,800	23

番号	所属	款	項目	名称	予算額	財源内訳					一般財源
						国庫支出金	道支出金	地方債	その他		
34	財政課	02	01	05	各種財産管理	7,786	0	0	0	719	7,067
35	財政課	02	01	05	ドローン活用推進	140	0	0	0	0	140
36	まちづくり推進課	02	01	06	北の江の島構想推進	11,184	0	0	0	11,100	84
37	まちづくり推進課	02	01	06	旧江光ビル跡地活用実施計画策定	21,261	0	0	0	0	21,261
38	まちづくり推進課	02	01	06	江差町まちづくり推進交付金	5,000	0	0	0	5,000	0
39	まちづくり推進課	02	01	06	ふるさと応援寄附金対策	225,791	0	0	0	150,161	75,630
40	まちづくり推進課	02	01	06	ふるさと納税返礼品原材料買上支援	500	0	0	0	0	500
41	まちづくり推進課	02	01	06	乗合タクシー運行	483	0	0	0	0	483
42	まちづくり推進課	02	01	06	開陽丸青少年センター補助	20,784	0	0	0	20,700	84
43	まちづくり推進課	02	01	06	サツドラHD包括連携	189	0	0	0	0	189
44	まちづくり推進課	02	01	06	江差EZOCA普及促進	322	0	0	0	322	0
45	まちづくり推進課	02	01	06	江差町地域づくりポイント発行事業	459	0	0	0	459	0
46	まちづくり推進課	02	01	06	ニシンチャレンジカップ実行委員会補助	1,608	0	0	0	804	804
47	まちづくり推進課	02	01	06	江差町地域公共交通活性化協議会負担金	6,215	0	0	0	0	6,215
48	まちづくり推進課	02	01	06	企画事務	2,094	0	0	0	0	2,094
49	財政課	02	01	06	過疎地域自立促進基金積立	32,001	0	32,000	1	0	0
50	総務課	02	01	07	江差町交通安全運動推進協議会運営補助	271	0	0	0	0	271
51	総務課	02	01	07	交通安全対策・指導員配置	3,172	0	0	0	0	3,172
52	総務課	02	01	08	テレビ・ラジオ難視聴対策	1,769	0	0	0	0	1,769
53	総務課	02	01	08	消費者問題・住民運動対策	289	0	0	0	0	289
54	町民福祉課	02	01	08	町内会・自治会活動支援	2,094	0	0	0	0	2,094
55	総務課	02	01	09	公平委員会負担金	23	0	0	0	0	23
56	総務課	02	01	10	石川県珠洲市交流事業	658	0	0	0	0	658
57	総務課	02	01	10	町表彰式	451	0	0	0	0	451
58	総務課	02	01	10	檜山広域行政組合負担金(本部分)	4,785	0	0	0	0	4,785
59	総務課	02	01	10	諸費事務	1,184	20	0	0	0	1,164
60	税務課	02	01	10	過年度選付	2,000	0	0	0	0	2,000
61	健康推進課	02	01	10	過年度選付	87	0	0	0	0	87
62	税務課	02	02	01	固定資産評価審査委員会	7	0	0	0	0	7
63	税務課	02	02	01	税総務事務	1,105	0	0	0	0	1,105
64	税務課	02	02	01	固定資産評価替委託	2,254	0	0	0	0	2,254
65	税務課	02	02	02	町税滞納管理システム管理	3,220	0	0	0	0	3,220
66	税務課	02	02	02	課税電算処理	5,306	0	0	0	0	5,306
67	税務課	02	02	02	収納対策事務	1,193	0	0	0	0	1,193
68	税務課	02	02	02	渡島・檜山地方税滞納整理機構負担金	831	0	0	0	0	831

番号	所属	款	項目	名称	予算額	財源内訳				一般財源
						国庫支出金	道支出金	地方債	その他	
69	税務課	02	02	地方税共通納税システム対象税目拡大対応改修	2,486	0	0	0	0	2,486
70	税務課	02	02	eLTAX特別徴収税額通知電子化対応改修	1,263	0	0	0	0	1,263
71	税務課	02	02	課税事務	2,280	0	0	0	0	2,280
72	町民福祉課	02	03	住民基本台帳ネットワークシステム運営	2,408	176	0	0	0	2,232
73	町民福祉課	02	03	社会保障・税番号制度に係る個人番号カード交付事務	22	22	0	0	0	0
74	町民福祉課	02	03	マイナンバーカード普及促進	801	776	0	0	0	25
75	町民福祉課	02	03	戸籍共同電算化推進	2,602	0	0	0	0	2,602
76	町民福祉課	02	03	戸籍システム・住基システム改修(法改正対応)	5,950	5,587	0	0	0	363
77	町民福祉課	02	03	券面印刷機導入	1,469	1,469	0	0	0	0
78	町民福祉課	02	03	戸籍住民登録事務	3,367	0	0	0	3,367	0
79	総務課	02	04	職員人件費(選管分)	9,432	0	0	0	0	9,432
80	選挙管理委員会	02	04	選挙管理事務	790	0	0	0	0	790
81	選挙管理委員会	02	04	参議院議員通常選挙	10,012	9,564	0	0	0	448
82	選挙管理委員会	02	04	北海道知事・北海道議会議員選挙	4,096	0	4,096	0	0	0
83	選挙管理委員会	02	04	江差町長選挙	6,408	0	0	0	0	6,408
84	まちづくり推進課	02	05	各種統計調査	321	0	321	0	0	0
85	総務課	02	06	職員人件費(監査分)	1,958	0	0	0	0	1,958
86	議会・監査事務局	02	06	監査委員事務	984	0	0	0	0	984
				総務費計	1,251,191	22,238	15,065	102,000	211,515	900,373
87	町民福祉課	03	01	民生委員児童委員活動	4,154	0	2,243	0	0	1,911
88	町民福祉課	03	01	江差町社会福祉協議会運営補助(福祉活動専門員配置)	5,593	0	0	0	4,000	1,593
89	町民福祉課	03	01	子どもの未来応援事業	1,356	0	0	0	1,300	56
90	町民福祉課	03	01	社会福祉事務	436	0	0	0	0	436
91	健康推進課	03	01	ひとり親家庭医療給付	3,520	0	1,508	0	500	1,512
92	健康推進課	03	01	国民健康保険費特別会計繰出	97,600	6,785	27,102	0	0	63,713
93	町民福祉課	03	01	南が丘ふれあいセンター管理	1,864	0	0	0	128	1,736
94	町民福祉課	03	01	水堀コミュニケーションセンター管理	3,093	0	0	0	24	3,069
95	高齢あんしん課	03	01	老人福祉センター管理	5,442	0	0	0	799	4,643
96	財政課	03	01	集会施設管理	4,744	0	0	0	69	4,675
97	高齢あんしん課	03	01	養護老人ホーム入所措置	94,385	0	0	0	20,880	73,505
98	高齢あんしん課	03	01	高齢者等在宅生活支援	4,936	0	0	0	215	4,721
99	高齢あんしん課	03	01	高齢者交通費助成	3,143	0	0	0	0	3,143
100	高齢あんしん課	03	01	福祉バス運行	3,300	0	0	0	0	3,300
101	高齢あんしん課	03	01	老人クラブ活動推進・敬老事業	1,290	0	346	0	0	944
102	高齢あんしん課	03	01	権利擁護事業費	3,544	0	0	0	0	3,544

番号	所属	款	項目	名称	予算額	財源内訳				
						国庫支出金	道支出金	地方債	その他	一般財源
103	高齢あんしん課	03 01 03	高齢者等外出支援サービス事業		384	0	0	0	61	323
104	高齢あんしん課	03 01 03	介護施設等新規入所者PCR検査事業(新型コロナウイルス感染症対応地方創生臨時交付金事業)		2,060	2,060	0	0	0	0
105	高齢あんしん課	03 01 03	高齢者施設及び介護保険施設従事者等PCR検査(新型コロナウイルス対応地方創生臨時交付金事業)		1,287	1,287	0	0	0	0
106	健康推進課	03 01 03	後期高齢者医療広域連合負担金		103,650	0	0	0	0	103,650
107	健康推進課	03 01 03	後期高齢者医療特別会計繰出金		49,301	0	31,714	0	0	17,587
108	高齢あんしん課	03 01 03	介護保険特別会計繰出金		221,465	10,444	5,222	0	0	205,799
109	健康推進課	03 01 04	国民年金事務		177	177	0	0	0	0
110	町民福祉課	03 01 05	障害福祉サービス等給付		536,033	265,290	132,645	0	440	137,658
111	町民福祉課	03 01 05	身体障害者(児)補装具費支給		2,551	1,260	648	0	0	643
112	町民福祉課	03 01 05	地域生活支援		9,935	1,883	941	0	4,141	2,970
113	町民福祉課	03 01 05	福祉タクシー助成		691	0	0	0	0	691
114	町民福祉課	03 01 05	障害者医療給付		18,579	9,262	4,631	0	0	4,686
115	町民福祉課	03 01 05	障害者福祉事務		211	38	0	0	0	173
116	健康推進課	03 01 05	重度心身障害者医療給付		18,900	0	7,990	0	2,500	8,410
117	健康推進課	03 01 05	重度心身障害者医療費給付システム改修(後期高齢者負担区分変更)		200	0	150	0	0	50
118	高齢あんしん課	03 01 06	まちづくりカフェ活動拠点整備		1,555	0	0	0	0	1,555
119	高齢あんしん課	03 01 06	生きがい交流センター管理		986	0	0	0	0	986
120	高齢あんしん課	03 01 06	在宅型総合福祉施設管理		16,246	0	0	0	6,613	9,633
121	総務課	03 02 01	職員人件費(会計年度任用職員分)		9,108	837	837	0	1,706	5,728
122	総務課	03 02 01	職員人件費(子育て支援センター運営分)		3,146	1,014	1,014	0	0	1,118
123	町民福祉課	03 02 01	子育て支援センター運営		183	90	90	0	0	3
124	町民福祉課	03 02 01	なかよし・つばさ児童会運営		1,343	670	670	0	0	3
125	町民福祉課	03 02 01	水堀児童保育所運営費補助		2,000	0	0	0	0	2,000
126	町民福祉課	03 02 01	子ども・子育て支援推進		68	0	0	0	0	68
127	町民福祉課	03 02 01	子ども発達支援推進		21,992	7,843	3,921	0	0	10,228
128	町民福祉課	03 02 01	児童虐待防止対策		47	0	0	0	0	47
129	町民福祉課	03 02 01	児童手当支給		55,405	37,942	8,684	0	0	8,779
130	町民福祉課	03 02 01	幼児教育・保育無償化事業		1,152	576	288	0	0	288
131	町民福祉課	03 02 01	園児給食費補助		1,494	0	0	0	0	1,494
132	町民福祉課	03 02 01	認定こども園広域入所		3,884	0	0	0	3,883	1
133	町民福祉課	03 02 01	子ども・子育て支援新制度に係る認定こども園への施設型給付		63,849	29,287	15,523	0	0	19,039
134	健康推進課	03 02 01	「子育て応援券」交付事業		3,105	0	0	0	3,000	105
135	財政課	03 02 02	児童館管理		1,145	0	0	0	4	1,141
136	総務課	03 02 03	職員人件費(保育所分)		65,570	0	0	0	0	65,570
137	総務課	03 02 03	職員人件費(会計年度任用職員分)		57,392	0	0	0	0	57,392

番号	所属	款	項	目	名称	予算額	財源内訳				
							国庫支出金	道支出金	地方債	その他	
							一般財源				
138	町民福祉課	03	02	03	常設保育所運営	19,049	0	1,504	0	8,475	9,070
139	町民福祉課	03	02	03	保育所広域入所	862	0	0	0	0	862
					民生費計	1,533,405	376,745	247,671	0	58,738	850,251
140	総務課	04	01	01	厚沢部町簡易水道施設更新事業負担金(水道管移設等)	71	0	0	0	0	71
141	総務課	04	01	01	南部松山衛生処理組合負担金	166,807	0	0	0	0	166,807
142	総務課	04	01	01	水道事業会計繰出(上水道高料金対策)	153,955	0	0	0	0	153,955
143	健康推進課	04	01	01	看護師等育成確保対策	3,000	0	0	0	3,000	0
144	健康推進課	04	01	01	道立江差病院医師確保対策	23,000	0	0	0	23,000	0
145	健康推進課	04	01	01	休日医療対策	2,740	0	0	0	1,952	788
146	健康推進課	04	01	01	脳疾患救急搬送特別支援補助	6,200	0	0	0	0	6,200
147	健康推進課	04	01	01	地域医療連携システム運営補助	2,798	0	0	0	0	2,798
148	健康推進課	04	01	01	地域医療連携推進法人南檜山メディカルネットワーク負担金	150	0	75	0	0	75
149	健康推進課	04	01	01	道南ドクターヘリ運航負担金	2,290	0	0	0	0	2,290
150	健康推進課	04	01	01	訪問看護ステーション運営負担金	700	0	0	0	0	700
151	健康推進課	04	01	01	保健衛生総務事務	289	0	0	0	0	289
152	健康推進課	04	01	02	子ども医療費助成	19,222	0	2,570	0	14,000	2,652
153	健康推進課	04	01	02	妊娠・出生期の健康支援	5,098	0	228	0	0	4,870
154	健康推進課	04	01	02	乳幼児のすこやかな発達支援	1,678	260	130	0	278	1,010
155	健康推進課	04	01	02	こころの健康づくり	250	0	0	0	0	250
156	健康推進課	04	01	02	生活習慣病予防対策	6,908	29	0	0	2,139	4,740
157	健康推進課	04	01	02	健康づくり気運の盛り上げ	922	0	398	0	0	524
158	健康推進課	04	01	02	感染症対策の推進	16,517	486	344	0	800	14,887
159	健康推進課	04	01	02	新型コロナウイルス感染症検査費用助成(新型コロナウイルス感染症対応地方創生臨時交付金事業)	2,470	2,470	0	0	0	0
160	総務課	04	01	03	再エネ導入マスタープラン検討業務	10,010	7,508	0	0	0	2,502
161	総務課	04	01	03	空き缶ボックス新設・改修助成	300	0	0	0	0	300
162	総務課	04	01	03	きれいなまちづくり推進	4,060	0	0	0	180	3,880

番号	所属	款	項	目	名称	予算額	財源内訳				
							国庫支出金	道支出金	地方債	その他	
163	総務課	04	01	03	公衆浴場確保対策	3,977	0	0	0	1,260	2,717
164	総務課	04	01	03	公衆トイレ管理	587	0	0	0	0	587
165	総務課	04	01	03	そ族・昆虫駆除	2,195	0	0	0	180	2,015
166	総務課	04	01	03	狂犬病・野犬対策	119	0	0	0	118	1
167	産業振興課	04	01	03	有害鳥獣駆除	1,955	0	259	0	0	1,696
					衛生費 計	438,268	10,753	4,004	0	46,907	376,604
168	産業振興課	05	01	01	檜山地域人材開発センター運営	4,338	0	0	0	0	4,338
169	産業振興課	05	01	01	檜山地域人材開発センター転落防止手摺設置	700	0	0	0	0	700
170	産業振興課	05	01	01	労働事務	64	0	0	0	0	64
					労働費 計	5,102	0	0	0	0	5,102
171	総務課	06	01	01	職員人件費(農委分)	14,387	0	1,783	0	224	12,380
172	産業振興課	06	01	01	農業委員会活動	4,954	0	0	0	0	4,954
173	産業振興課	06	01	02	農業経営基盤安定対策	1,600	0	0	0	1,600	0
174	産業振興課	06	01	02	豊かな産地づくり総合支援事業	8,000	0	0	0	8,000	0
175	産業振興課	06	01	02	経営所得安定対策	300	0	0	0	180	120
176	産業振興課	06	01	02	農業経営基盤強化資金利子補給	3	0	2	0	0	1
177	産業振興課	06	01	02	農業競争力強化農地整備事業	32,000	0	0	32,000	0	0
178	産業振興課	06	01	02	水利施設等保全高度化	5,757	0	0	5,700	0	57
179	産業振興課	06	01	02	農業次世代人材投資事業	1,500	0	1,500	0	0	0
180	産業振興課	06	01	02	農業振興事務	1,096	0	0	0	0	1,096
181	産業振興課	06	01	03	畜産振興	111	0	0	0	0	111
182	産業振興課	06	01	04	多面的機能支払交付金事業	31,785	16,036	7,868	0	0	7,881
183	産業振興課	06	01	04	水利施設管理強化事業	12,860	6,430	3,215	0	0	3,215
184	産業振興課	06	01	04	江差町農地流動化促進補助	2,750	0	0	2,700	0	50
185	産業振興課	06	01	04	鶴ヶム管理運営	3,715	0	0	0	0	3,715
186	産業振興課	06	01	04	水堀排水機場維持管理	1,783	0	0	0	0	1,783
187	産業振興課	06	01	04	農道農地維持管理	1,060	0	0	0	0	1,060
188	産業振興課	06	02	01	林業総務事務	947	0	0	0	200	747
189	産業振興課	06	02	02	町有林保育事業	11,711	0	3,587	5,500	0	2,624
190	産業振興課	06	02	02	豊かな森づくり推進	1,256	0	772	0	0	484
191	産業振興課	06	02	02	森林管理	1,018	0	0	0	313	705
192	産業振興課	06	02	02	町民の森管理	3,135	0	0	0	14	3,121
193	産業振興課	06	02	02	森林環境整備推進	500	0	0	0	500	0

番号	所属	款	項目	名称	予算額	財源内訳					
						国庫支出金	道支出金	地方債	その他	一般財源	
194	産業振興課	06	02	02	タラノメ栽培普及試験事業	303	0	0	0	0	303
195	産業振興課	06	02	02	森林経営管理制度取組推進	3,830	0	0	0	1,924	1,906
196	産業振興課	06	02	02	木育推進	2,000	0	0	0	2,000	0
197	産業振興課	06	02	02	分収林造林事業	484	0	0	0	450	34
198	産業振興課	06	02	02	森林環境譲与税基金積立	7,575	0	0	0	1	7,574
199	産業振興課	06	03	01	漁船上架施設管理	5,207	0	0	0	0	5,207
200	産業振興課	06	03	01	水産業総務事務	746	0	0	0	15	731
201	産業振興課	06	03	02	漁業経営基盤安定対策	4,150	0	0	0	4,100	50
202	産業振興課	06	03	02	檜山さげます増殖対策事業負担金	888	0	0	0	0	888
203	産業振興課	06	03	02	サケ海中飼育推進	666	0	0	0	0	666
204	産業振興課	06	03	02	サケ種苗生産施設運営補助	1,200	0	0	0	0	1,200
205	産業振興課	06	03	02	秋サケ資源増大対策(檜山サケふ化施設整備)	1,000	0	0	0	0	1,000
206	産業振興課	06	03	02	ひやま地域ニシン復興対策	2,106	0	0	0	2,000	106
207	産業振興課	06	03	02	江差産ニシン活用促進対策事業	730	0	0	0	0	730
208	産業振興課	06	03	02	檜山ニシン海中中間育成施設整備	660	0	0	0	0	660
209	産業振興課	06	03	02	藻場・干潟等保全活動支援	1,037	0	200	0	0	837
210	産業振興課	06	03	02	檜山ナマコ栽培漁業定着事業負担金	5,000	0	0	5,000	0	0
211	産業振興課	06	03	02	ナマコ栽培漁業推進	1,300	0	0	0	1,300	0
212	産業振興課	06	03	02	ウニ栽培漁業推進	1,650	0	0	0	0	1,650
213	産業振興課	06	03	02	キタムラサキウニ付加価値生産向上対策	350	0	0	0	0	350
214	産業振興課	06	03	02	アワビ養殖漁業モデル推進事業(新型コロナウイルス感染症対応地方創生臨時交付金事業)	500	500	0	0	0	0
215	産業振興課	06	03	02	漁業近代化資金利子補給	284	0	0	0	0	284
216	産業振興課	06	03	03	漁港施設管理	1,231	0	82	0	0	1,149
217	産業振興課	06	03	04	漁村センター管理	1,315	0	0	0	97	1,218
					農林水産業費 計	186,440	22,966	19,009	50,900	22,918	70,647
218	産業振興課	07	01	01	商工事務	107	0	0	0	0	107
219	産業振興課	07	01	02	中小企業融資対策	5,000	0	0	0	5,000	0
220	産業振興課	07	01	02	産業資金貸付	45,024	0	0	0	45,000	24
221	産業振興課	07	01	02	番蔵維持管理	573	0	0	0	500	73
222	産業振興課	07	01	02	温泉施設維持管理	2,192	0	0	0	1,513	679
223	産業振興課	07	01	02	江差商工会補助	7,062	0	0	0	0	7,062
224	産業振興課	07	01	02	がんばる商店街等応援補助	1,500	0	0	0	1,500	0
225	産業振興課	07	01	02	産業まつり実行委員会補助	266	0	0	0	0	266



番号	所属	款	項	目	名称	予算額	財源内訳				
							国庫支出金	道支出金	地方債	その他	一般財源
226	産業振興課	07	01	02	持続可能な商店街づくり事業	3,350	0	0	0	3,300	50
227	産業振興課	07	01	02	地域産品営業プロモーション推進	1,423	0	0	0	0	1,423
228	産業振興課	07	01	02	経営発達支援計画推進補助	1,220	0	0	0	0	1,220
229	産業振興課	07	01	02	公設地方卸売市場事業特別会計繰出金(地方卸売市場卸売業者経営基盤安定対策)	1,720	0	0	0	0	1,720
230	追分観光課	07	01	03	“古くて新しいまち江差”観光振興(地域DMO)事業	34,049	0	0	0	28,200	5,849
231	追分観光課	07	01	03	日本遺産地域活性化推進事業	1,905	0	0	0	0	1,905
232	追分観光課	07	01	03	「日本で最も美しい村」連合加盟対策	1,587	0	0	0	0	1,587
233	追分観光課	07	01	03	江差観光コンベンション協会運営補助	4,419	0	0	0	0	4,419
234	追分観光課	07	01	03	姥神大神宮祭典観光客等受入	2,339	0	0	0	0	2,339
235	追分観光課	07	01	03	町営レストラン管理	1,773	0	0	0	0	1,773
236	追分観光課	07	01	03	道の駅管理	9,640	0	0	0	115	9,525
237	追分観光課	07	01	03	繁次郎番屋管理	1,666	0	0	0	1,300	366
238	追分観光課	07	01	03	観光客誘致宣伝対策	2,344	0	0	0	0	2,344
239	追分観光課	07	01	03	観光振興事務	4,192	0	0	0	0	4,192
240	追分観光課	07	01	04	追分会館管理	32,803	0	0	0	2,165	30,638
241	追分観光課	07	01	04	追分会館非常口扉改修	4,044	0	0	0	0	4,044
242	追分観光課	07	01	05	江差追分会館運営補助	12,000	0	0	0	12,000	0
243	追分観光課	07	01	05	江差町民芸団体連絡協議会補助	1,042	0	0	0	0	1,042
244	追分観光課	07	01	05	追分振興事務	491	0	0	0	0	491
245	追分観光課	07	01	06	山車会館管理	280	0	0	0	0	280
246	財政課	07	01	07	かもめ島公園管理	2,672	0	0	0	42	2,630
247	財政課	07	01	07	海水浴場運営	8,199	0	0	0	0	8,199
248	財政課	07	01	07	かもめ島上公衆トイレ洋式化改修(新型コロナウイルス感染症対応地方創生臨時交付金事業)	569	569	0	0	0	0
249	財政課	07	01	07	逆川森林公園管理	2,198	0	0	0	0	2,198
					商工費計	197,649	569	0	0	100,635	96,445
250	建設水道課	08	01	01	道路改良工事等積算業務	7,524	0	0	0	0	7,524
251	建設水道課	08	01	01	土木総務事務	680	0	0	0	0	680
252	建設水道課	08	02	01	町道五厘沢山崎線道路改良工事	139,000	85,624	0	47,900	0	5,476
253	建設水道課	08	02	01	町道円山団地3号通り道路改良工事	27,500	0	0	24,700	0	2,800
254	建設水道課	08	02	02	橋梁長寿命化補修対策	93,300	57,472	0	24,600	0	11,228
255	建設水道課	08	02	02	道路補修対策	21,908	0	0	0	0	21,908
256	建設水道課	08	02	03	町内会等管理街灯助成(LED化改修及び修繕助成)	2,145	0	0	0	2,100	45
257	建設水道課	08	02	03	町内会等管理街灯助成(電気料金助成)	2,692	0	0	0	2,600	92

番号	所属	款	項目	名称	予算額	財源内訳					
						国庫支出金	道支出金	地方債	その他	一般財源	
258	建設水道課	08	02	03	道路照明管理	7,587	0	0	0	0	7,587
259	建設水道課	08	02	04	車両管理	15,358	0	0	0	0	15,358
260	建設水道課	08	03	01	河川管理	2,135	0	740	0	0	1,395
261	建設水道課	08	03	01	普通河川豊部内川浚渫工事	15,000	0	0	15,000	0	0
262	産業振興課	08	04	01	江差港マリナー施設管理	488	0	0	0	0	488
263	産業振興課	08	04	01	江差港港湾施設定期点検診断	5,951	0	0	0	0	5,951
264	産業振興課	08	04	01	江差港北埠頭荷捌き場砂防フェンス撤去	994	0	0	0	0	994
265	産業振興課	08	04	01	港湾施設管理	1,966	0	0	0	0	1,966
266	産業振興課	08	04	01	港湾管理事務	153	0	0	0	0	153
267	産業振興課	08	04	01	直轄港湾整備	22,310	0	0	18,900	0	3,410
268	財政課	08	04	01	港湾整備事業特別会計繰出	245	0	0	0	0	245
269	建設水道課	08	05	01	大規模盛土造成地第二次スクリーニング調査	86	0	0	0	0	86
270	建設水道課	08	05	01	都市計画総務事務	731	0	0	0	0	731
271	建設水道課	08	05	02	景観まちづくり教育推進	331	0	0	0	0	331
272	建設水道課	08	05	02	歴まち景観形成推進	29	0	0	0	0	29
273	建設水道課	08	05	02	町会所会館維持管理	1,037	0	0	0	851	186
274	建設水道課	08	05	02	花のまちづくり推進	353	0	0	0	0	353
275	財政課	08	05	03	都市公園管理	1,538	0	0	0	0	1,538
276	建設水道課	08	05	04	公共下水道事業特別会計繰出金	170,660	0	0	0	0	170,660
277	財政課	08	06	01	公営住宅維持管理	16,358	3,811	0	0	11,947	600
278	財政課	08	06	01	公営住宅管理事務	1,841	0	0	0	1,841	0
279	財政課	08	06	01	陣屋集会施設管理	570	0	0	0	44	526
280	財政課	08	06	01	町営住宅南が丘第2団地シロアリ駆除対策	3,257	0	0	0	0	3,257
281	財政課	08	06	01	公営住宅長寿命化対策(中歌町団地劣化度調査)	2,277	1,024	0	1,200	0	53
282	財政課	08	06	01	公営住宅長寿命化対策(円山第3団地解体・除却)	20,720	9,324	0	11,300	0	96
					土木費計	586,714	157,255	740	143,600	19,383	265,736
283	総務課	09	01	01	行政組合分担金(常備消防費)	203,707	0	0	0	0	203,707
284	総務課	09	01	02	行政組合負担金(非常備消防費)	20,166	0	0	0	0	20,166
285	総務課	09	01	03	行政組合負担金(消火栓取替)	2,600	0	0	0	0	2,600
286	総務課	09	01	03	行政組合負担金(感染防止用換気吸気エアコン取付)(新型コロナウイルス感染症創生交付金)	1,980	1,980	0	0	0	0
287	総務課	09	01	03	行政組合負担金(消防総合庁舎トイレ洋式改修)(新型コロナウイルス感染症創生交付金)	3,553	3,553	0	0	0	0
288	総務課	09	01	03	行政組合負担金(消防施設費)	742	0	0	0	0	742
289	総務課	09	01	04	防災対策・防災訓練	797	0	0	0	0	797

番号	所属	款	項目	名称	予算額	財源内訳				
						国庫支出金	道支出金	地方債	その他	
290	総務課	09 01 04		江差町防災備蓄センター管理	203	0	0	0	0	203
291	総務課	09 01 04		江差町国民保護協議会	17	0	0	0	0	17
292	総務課	09 01 04		災害備蓄品整備	5,000	0	0	0	5,000	0
293	総務課	09 01 04		空き家対策推進	2,500	0	0	0	0	2,500
294	総務課	09 01 04		地域防災計画改訂・個別計画作成	9,918	0	0	0	0	9,918
				消費費 計	251,183	5,533	0	0	5,000	240,650
295	学校教育課	10 01 01		教育委員報酬等・教育委員会活動	1,531	0	0	0	0	1,531
296	総務課	10 01 02		職員人件費(教委分)	81,306	0	0	0	767	80,539
297	総務課	10 01 02		職員人件費(会計年度任用職員分)	75,352	0	0	0	0	75,352
298	学校教育課	10 01 02		奨学金運営委員会	14	0	0	0	0	14
299	学校教育課	10 01 02		教育委員会事務局運営	608	0	0	0	0	608
300	学校教育課	10 02 01		スクールバス運行委託	14,260	0	0	0	0	14,260
301	学校教育課	10 02 01		教職員住宅管理	1,426	0	0	0	1,426	0
302	学校教育課	10 02 01		小学校管理	55,113	0	0	0	430	54,683
303	学校教育課	10 02 02		英語指導助手配置	1,156	0	0	0	0	1,156
304	学校教育課	10 02 02		小中一貫教育推進・中1ギャップ問題未然防止	300	0	0	0	0	300
305	学校教育課	10 02 02		小学校特別支援教育対策	187	0	0	0	0	187
306	学校教育課	10 02 02		小学校図書整備	750	0	0	0	0	750
307	学校教育課	10 02 02		小学校虫歯予防対策	55	0	0	0	0	55
308	学校教育課	10 02 02		小学校教育振興事務	2,920	0	0	0	131	2,789
309	学校教育課	10 02 02		小学校教育振興事務(Webシステム導入)(新型コロナウイルス感染症対応創生臨時交付金)	253	253	0	0	0	0
310	学校教育課	10 02 02		要保護児童等就学援助・特別支援教育就学奨励	2,431	333	0	0	0	2,098
311	学校教育課	10 02 03		要保護児童等就学援助・特別支援教育就学奨励(給食費)	2,185	0	0	0	0	2,185
312	学校教育課	10 02 03		学校給食費助成	3,706	0	0	0	3,000	706
313	学校教育課	10 03 01		スクールバス運行委託	15,790	0	0	0	0	15,790
314	学校教育課	10 03 01		中学校管理	22,762	0	0	0	50	22,712
315	学校教育課	10 03 02		中学校管理(タブレット購入)(新型コロナウイルス感染症対応創生臨時交付金)	375	375	0	0	0	0
316	学校教育課	10 03 02		中学校特別支援教育対策	55	0	0	0	0	55
317	学校教育課	10 03 02		中学校図書整備	500	0	0	0	0	500
318	学校教育課	10 03 02		中体連等出場補助	2,200	0	0	0	2,200	0
319	学校教育課	10 03 02		中学校教育振興事務	1,987	0	0	0	100	1,887
320	学校教育課	10 03 02		要保護生徒等就学援助・特別支援教育就学奨励	3,583	393	0	0	0	3,190
321	学校教育課	10 03 03		要保護生徒等就学援助・特別支援教育就学奨励(給食費)	1,593	0	0	0	0	1,593

番号	所属	款	項	目	名称	予算額	財源内訳				
							国庫支出金	道支出金	地方債	その他	一般財源
322	学校教育課	10	03	03	学校給食費助成	2,431	0	0	0	2,000	431
323	社会教育課	10	04	01	社会教育事務	1,984	0	0	0	0	1,984
324	社会教育課	10	04	02	図書館資料整備	3,700	0	0	0	0	3,700
325	社会教育課	10	04	02	移動図書館車管理	253	0	0	0	0	253
326	社会教育課	10	04	02	図書館システム運用	491	0	0	0	0	491
327	社会教育課	10	04	02	図書館事務	2,124	0	0	0	0	2,124
328	社会教育課	10	04	03	生涯学習推進	974	0	0	0	0	974
329	社会教育課	10	04	03	生涯学習バス管理	3,007	0	0	0	0	3,007
330	社会教育課	10	04	04	文化会館東側屋上防水改修	23,200	0	0	23,200	0	0
331	社会教育課	10	04	04	文化会館管理	35,590	0	0	0	700	34,890
332	社会教育課	10	04	05	文化振興事務	1,096	0	0	0	0	1,096
333	社会教育課	10	04	06	歴史文化基本構想推進	437	0	0	0	0	437
334	社会教育課	10	04	06	無形民俗文化財保存伝承対策	180	0	0	0	100	80
335	社会教育課	10	04	06	旧中村家管理	880	0	0	0	500	380
336	社会教育課	10	04	06	旧関川家管理	342	0	0	0	60	282
337	社会教育課	10	04	06	博物館活動・旧郡役所管理	2,368	0	0	0	350	2,018
338	社会教育課	10	04	06	ふるさと学習推進・文化財保護事務	393	0	0	0	0	393
339	社会教育課	10	04	06	開陽丸船体現状確認調査	836	0	0	0	800	36
340	社会教育課	10	05	01	町内パークゴルフ場管理支援	3,326	0	0	0	0	3,326
341	社会教育課	10	05	01	生涯スポーツ推進	3,290	0	0	0	216	3,074
342	学校教育課	10	05	01	江差町・上ノ国町学校給食組合負担金	224,439	0	0	151,000	0	73,439
343	社会教育課	10	05	02	運動公園管理	5,271	0	0	0	854	4,417
344	社会教育課	10	05	02	水堀町民プール管理	7,598	0	0	0	50	7,548
345	社会教育課	10	05	02	朝日町民体育館管理	1,389	0	0	0	40	1,349
					教育費計	617,997	1,354	0	174,200	13,774	428,669
346	財政課	11	01	01	公債費(元金)	519,906	0	0	0	50,129	469,777
347	財政課	11	01	02	公債費(利子)	29,005	0	0	0	2	29,003
348	財政課	11	01	02	一時借入金利子	296	0	0	0	0	296
349	財政課	11	01	03	公債費(諸費)	33	0	0	0	0	33
					公債費計	549,240	0	0	0	50,131	499,109
350	財政課	12	01	01	普通財産取得費	100	0	0	0	0	100
					諸支出金計	100	0	0	0	0	100
360	財政課	13	01	01	予備費	300	0	0	0	0	300
					予備費計	300	0	0	0	0	300
					総合計	5,682,500	597,413	286,489	470,700	529,001	3,798,897

8 各種施設の維持管理費

(単位：千円)

施設名	施設管理費	内訳							使用料等収入
		警備・清掃 管理人等 (指定管理 料を含む)	施設維持等 保守料	光熱水費	燃料費	修繕料等 (原材料費 等を含む)	消耗品 (備品等 を含む)	その他 (使用料、 役務費等)	
役場庁舎（詰所を含む）	35,792	15,129	5,032	8,695	5,492	723	607	114	276
職員住宅	560					499	49	12	920
地域振興センター	1,362	210	124	827		65	130	6	458
集会施設（13施設）	4,664	167	1,960	1,270	316	458	371	122	69
南が丘ふれあいセンター	1,864	28	918	442	144	211	64	57	96
水堀コミュニティセンター	3,093	121	1,183	422	163	1,036	96	72	24
老人福祉センター	5,442	274	1,573	1,677	34	1,220	75	589	799
生きがい交流センター	986	84	116	380	140	205	61		
総合福祉施設まるやま	16,246	2,686	2,430	3,552	4,912	1,816	203	647	6,436
児童館（2施設）	1,145	77	343	288	104	162	56	115	4
保育所（3園）	8,201	415	530	3,573	1,278	529	1,334	542	7,092
ぬくもり保養センター	3,751	2,100	176	516	634	160	46	119	1,260
公衆トイレ	587	93		403		50	41		
町民の森	3,135		2,867			200	66	2	14
漁村センター	1,315		677	355	68	100	81	34	97
舌番蔵	573		473			100			
温泉施設	2,192		767	1,425					1,513
道の駅	9,530	6,531	212	2,232	43	300	110	102	24
繁次郎番屋	1,666	39	44	284	128	100	840	231	1,300
江差追分会館	32,107		30,824		719	300	245	19	2,141
山車会館	280					67	13	200	
かもめ島公園	2,669	593	352	500	113	392	291	428	42
逆川森林公園	2,198	10	1,830	90	59	100	49	60	
道路（農道を含む）	21,376	5,000	1,969		264	12,366	320	1,457	2,132
河川	2,135	504	1,172				247	212	74
港湾センター	1,629		127			1,207	22	273	1,384
町会所会館	1,037	150	272	409	116	50	35	5	51
都市公園（4公園）	1,538	13	273	220	37	645	197	153	
公営住宅	16,343	2,021	2,550	2,190	31	8,248	1,114	189	57,213
陣屋集会施設	570	120	24	230	83	32	81		13
江差町防災備蓄センター	203		47	147	9				
教員住宅	1,426		81	18		1,163	164		2,193
小学校（3校）	50,947	2,864	5,034	20,286	8,756	2,724	10,128	1,155	350
中学校（2校）	19,301	377	2,558	4,755	3,475	1,012	6,237	887	
文化会館	35,090		33,816			1,224	50		700
旧中村家	880	62	216	312	67	100	54	69	500
旧関川家	342		50	115	20	30	25	102	60
旧檜山爾志郡役所	1,698	120	404	759	67	90	85	173	350
運動公園	5,271	819	411	1,544	142	1,373	800	182	202
水堀町民プール	7,427	3,975	716	1,258	582	738	65	93	50
朝日町民体育館	1,389	53	188	798	264	50	33	3	40

9 団体等補助金の状況

(単位：千円)

番号	事業名	団体名等	R4	R3	伸び率	備考
1	江差町まちづくり推進交付金	各種団体等	5,000	10,000	▲50.0%	
2	開陽丸青少年センター補助	開陽丸青少年センター	20,784	27,360	▲24.0%	
3	ふるさと納税返礼品原材料買上支援補助	ふるさと納税出品事業者等	500	0	皆増	新規
4	ニシンチャレンジカップ実行委員会補助	ニシンチャレンジカップ実行委員会	1,608	0	皆増	新規
5	江差町交通安全運動推進協議会補助	江差町交通安全運動推進協議会	271	315	▲14.0%	
6	江差町町内会連合会運営補助	江差町町内会連合会	300	300	0.0%	
7	町内会・自治会活動総合支援交付金	町内会・自治会	1,794	1,794	0.0%	
8	民生委員児童委員協議会補助	民生児童委員協議会	165	200	▲17.5%	
9	社会福祉協議会運営補助(福祉活動専門員配置補助)	江差町社会福祉協議会	5,593	5,290	5.7%	
10	集会施設管理(地域集会施設活用補助)	町内会・自治会	144	144	0.0%	
11	江差町老人クラブ連合会運営補助	江差町老人クラブ連合会	1,170	1,300	▲10.0%	
12	地域活動支援センター通所交通費助成	地域活動支援センター通所者	84	84	0.0%	
13	子育て応援・乳幼児おむつ等費用助成	子育て世帯	3,027	3,187	▲5.0%	
14	水堀学童保育所運営費補助	水堀学童保育所	2,000	1,800	11.1%	
15	子ども発達支援センター通所交通費助成	子ども発達センター通所者	252	231	9.1%	
16	園児給食費補助	子育て世帯	1,494	1,710	▲12.6%	
17	学習支援費用助成	要保護、準要保護の認定子育て世帯	1,356	4,320	▲68.6%	
18	脳疾患救急搬送特別支援補助	医療法人雄心会	6,200	6,200	0.0%	
19	地域医療連携システム運営補助	町内病院・診療所3ヶ所	2,798	3,160	▲11.5%	
20	妊婦健診助成	妊婦健診受診者	125	125	0.0%	
21	母子保健事業(産後・1か月児健診助成)	産後健診・1か月児健診受診者	88	88	0.0%	
22	妊産婦健康診査等交通費助成	妊産婦検診受診者	748	1,054	▲29.0%	
23	母子保健事業(健診精密検査助成)	乳幼児健診受診者	3	3	0.0%	
24	あそびの広場保険料助成	子育てサークル	19	22	▲13.6%	
25	ピロリ菌検査及び除菌治療費用助成	中学生	70	140	▲50.0%	
26	予防接種助成	予防接種対象者	382	135	183.0%	
27	風疹予防接種助成	予防接種対象者	50	50	0.0%	
28	不妊治療費助成	治療対象者	1,265	925	36.8%	
29	新型コロナウイルス感染症抗原検査費用助成	江差町民	2,470	0	皆増	新規
30	空き缶ボックス新設・改修費助成	町内会・自治会	300	300	0.0%	

番号	事業名	団体名等	R4	R3	伸び率	備考
31	公衆浴場確保対策補助	公衆浴場	200	200	0.0%	
32	公衆浴場上水道使用料補助	公衆浴場	26	26	0.0%	
33	有害鳥獣補助（損害賠償保険加入金補助）	猟友会	12	12	0.0%	
34	狩猟免許取得・更新等補助	狩猟免許等取得者	752	752	0.0%	
35	農業共済掛金助成	農業者	1,600	1,600	0.0%	
36	豊かな産地づくり総合支援事業補助	農業者及び農業団体外	7,950	8,910	▲10.8%	
37	江差町指導農業者・農業士会補助	指導農業者・農業士会	50	50	0.0%	
38	農業経営基盤強化資金利子補給	農業者	3	3	0.0%	
39	多面的機能支払交付金	北部環境保全協議会	31,473	31,473	0.0%	
40	江差町農地流動化促進補助	農業者等	2,750	2,750	0.0%	
41	水利施設管理強化事業	土地改良区	12,660	6,400	97.8%	
42	豊かな森づくり推進補助	森林組合等	1,256	890	41.1%	
43	森林環境整備推進補助	森林所有者	500	1,200	▲58.3%	
44	タラノメ栽培普及試験補助	栽培普及事業者	303	311	▲2.6%	
45	江差町漁船上架施設補助	檜山造船公社	355	602	▲41.0%	
46	漁船保険掛金助成	漁業者	4,000	4,000	0.0%	
47	江差産ニンジン活用促進対策事業補助	江差町観光まちづくり協議会	500	500	0.0%	
48	檜山ニンジン海中中間育成施設整備補助	ひやま漁協	660	0	皆増	新規
49	檜山ナマコ栽培漁業定着事業補助	ひやま漁協	5,000	5,000	0.0%	
50	ナマコ栽培漁業研究事業補助	ひやま漁協	1,300	1,950	▲33.3%	
51	サケ海中飼育事業補助	ひやま漁協	666	666	0.0%	
52	サケ種苗生産施設運営補助	ひやま漁協	1,200	1,200	0.0%	
53	檜山サケふ化施設整備補助	ひやま漁協	1,000	0	皆増	新規
54	ウニ栽培漁業推進事業費補助	江差磯廻り団体	1,650	1,650	0.0%	
55	キタムラサキウニ付加価値生産向上対策補助	ひやま漁協	350	0	皆増	新規
56	アワビ養殖漁業モデル推進事業補助	ひやま漁協	500	0	皆増	新規
57	漁業近代化資金利子補給	ひやま漁協、信連	284	81	250.6%	
58	江差商工会補助	江差商工会	7,062	7,272	▲2.9%	
59	がんばる商店街等応援補助	江差商工会	1,500	1,500	0.0%	
60	江差町産業まつり実行委員会補助	産業まつり実行委員会	266	300	▲11.3%	

番号	事業名	団体名等	R4	R3	伸び率	備考
61	特産品ネット販売等推進補助	北海道江差観光みらい機構	1,000	1,000	0.0%	
62	スマイル商店街事業助成	商店街等	1,300	1,300	0.0%	
63	ウェルカム商店街事業交付金・助成	商店街等	1,750	1,800	▲2.8%	
64	経営発達支援計画推進補助	江差商工会	1,220	0	皆増	新規
65	北海道江差観光みらい機構運営補助	北海道江差観光みらい機構	25,985	29,295	▲11.3%	
66	ぶらっと江差運営事業補助	北海道江差観光みらい機構	6,300	5,000	26.0%	
67	江差観光コンベンション協会運営補助金	江差観光コンベンション協会	4,419	4,600	▲3.9%	
68	江差町観光まちづくり協議会補助	江差町観光まちづくり協議会	1,256	1,256	0.0%	
69	江差追分会運営補助	江差追分会	12,000	11,053	8.6%	
70	江差町民芸団体連絡協議会運営補助	江差町民芸団体連絡協議会	1,042	1,151	▲9.5%	
71	町内会等管理街灯料金助成（LED化改修及び修繕助成）	町内会等	2,145	2,849	▲24.7%	
72	町内会等管理街灯料金助成（電気料金助成）	町内会等	2,692	3,548	▲24.1%	
73	いにしえ街道樽プランター一部更新補助	関係団体等	80	0	皆増	新規
74	危険家屋等空き家解体費用補助	特定空き家解体対象者	2,500	2,500	0.0%	
75	小中一貫教育推進事業等	江差町小中一貫教育推進委員会	300	480	▲37.5%	
76	小学校教育振興事務（特別支援学級教育研究会補助）	江差町特別支援学級教育研究会	157	157	0.0%	
77	小学校教育振興事務（教育研究会補助）	江差町教育研究会	141	141	0.0%	
78	小学校教育振興事務（小学校体育連盟補助）	江差町小学校体育連盟	219	219	0.0%	
79	小学校対外競技出場事業補助	各小学校	150	150	0.0%	
80	学校給食費助成	児童・生徒保護者	6,137	6,095	0.7%	
81	中体連等出場補助	各中学校	2,200	2,200	0.0%	
82	社会教育団体補助（青少年健全育成会議補助）	青少年健全育成会議	180	180	0.0%	
83	文化会館利用促進事業補助	文化会館指定管理者	500	500	0.0%	
84	江差町文化協会補助	江差町文化協会	457	475	▲3.8%	
85	無形民俗文化財保存伝承補助	各保存団体	180	335	▲46.3%	
86	パークゴルフ場管理費補助	町内パークゴルフ団体	3,000	3,200	▲6.3%	
87	体育団体施設使用料補助	各種スポーツ団体	730	780	▲6.4%	
88	スポーツ団体等中央大会出場補助	各種スポーツ団体	400	400	0.0%	
89	檜山管内スポーツフェスタ参加補助	江差町体育協会	140	140	0.0%	
90	スポーツ少年団活動補助	スポーツ少年団	216	216	0.0%	



## 10 義務外負担金の状況

(単位：円)

番号	団体名等	令和4年度	令和3年度	増減額
1	檜山町村会	1,592,000	1,592,000	0
2	檜山町村議会議長会	265,000	265,000	0
3	檜山町村選挙管理委員会連合会	14,000	14,000	0
4	檜山町村等監査委員協議会	20,000	20,000	0
5	檜山地方農業委員会連合会	0	24,400	▲ 24,400
6	檜山南部地区営農推進連絡協議会	83,000	83,000	0
7	道南スギ産地形成推進協議会	10,600	10,600	0
8	(財)海上保安協会江差支部	10,600	10,600	0
9	江差人権擁護委員協議会	28,500	28,500	0
10	江差地区保護司会	28,500	28,500	0
11	江差地区防犯協会	89,000	89,000	0
12	江差地区交通安全協会連合会	89,700	89,000	700
13	(財)北海道国際交流センター	16,000	16,000	0
14	北海道消防協会檜山地方支部	97,000	96,000	1,000
15	北海道新幹線建設促進道南地方期成会	21,000	25,000	▲ 4,000
16	青函圏交流・連携推進会議	5,000	5,000	0
17	北海道縦貫自動車道建設促進道南地方期成会	5,000	3,000	2,000
18	高規格幹線道路函館・江差自動車道早期建設促進期成会	9,000	9,000	0
19	檜山管内教育委員会連絡協議会	80,000	80,000	0
20	檜山管内文化団体連絡協議会	0	9,400	▲ 9,400
21	檜山中学校体育連盟	111,000	113,000	▲ 2,000
22	檜山教育研究所	136,200	136,100	100
23	南北海道山岳遭難防止対策協議会	4,800	4,800	0
24	高規格幹線道路「木古内・江差間」整備促進協議会	80,000	80,000	0
25	北海道中学校柔道大会実行委員会	0	15,000	▲ 15,000
26	(参考) 檜山地域人材開発センター運営協会	2,088,000	2,088,000	0
27	(参考) 北海道公立文教施設整備期成会	1,000	2,000	▲ 1,000
		4,884,900	4,936,900	▲ 52,000

1 1 積立金の状況

(単位：千円)

区 分	令和2年度末 現在高	令和3年度増減見込			令和3年度末 見込額	令和4年度増減見込		令和4年度末 見込額
		歳計剰余金処分	積立額	取崩額		積立額	当初予算取崩額	
財政調整基金	2,230,464	90,000	300		2,320,764	300	100,000	2,221,064
減債基金	2,146		38,179		40,325		58	40,267
その他特定目的基金	164,403	0	107,272	127,474	144,201	189,579	170,637	163,143
人材育成基金	1,820				1,820			1,820
岸田喜代治基金	162				162			162
地域福祉基金	4,202		2		4,204		4,000	204
元気づくり農業基金	2,469				2,469		2,000	469
歴まちづくり基金	26,470		2	1,300	25,172	2	1,300	23,874
ふるさと応援基金	47,571		65,005	76,420	36,156	150,000	112,700	73,456
森林環境譲与税基金	7,406		5,850	4,454	8,802	7,575	4,937	11,440
過疎地域自立促進基金	20,481		26,201	33,500	13,182	32,000	36,900	8,282
子育て応援基金	5,080		1		5,081		5,000	81
旧江差線鉄道施設等整理基金	42,742		1	11,800	30,943	2	3,800	27,145
江差町かもめ島交流拠点づくり基金積立	6,000		200		6,200			6,200
SCBふるさと応援基金			10,010		10,010			10,010
合 計	2,397,013	90,000	145,751	127,474	2,505,290	189,879	270,695	2,424,474
奨学金基金	15,605		1,701	3,024	14,282	1,861	2,948	13,195
国保会計財政調整基金	151,061	2,000	30	16,850	136,241	30	16,185	120,086
介護給付費準備基金	3,552				3,552		3,500	52
備荒資金組合積立金	77,523		689		78,212	695		78,907

12 引上げ分の地方消費税交付金（社会保障財源化分）が充てられる社会保障4経費  
 その他社会保障施策に要する経費

（歳入）地方消費税交付金（社会保障財源化分） 120,075千円

（歳出）社会保障4経費その他社会保障施策に要する経費（充当事業分） 1,011,254千円

【社会保障4経費その他社会保障施策に要する経費】 (単位：千円)

事業名		経費	財源内訳				
			特定財源			一般財源	
			国道 支出金	町債	その他	引上げ分の 地方消費税 交付金	その他
社会 福祉	社会福祉事業	13,483	2,243	0	4,000	1,601	5,639
	社会福祉施設運営事業	9,485	0	0	221	1,126	8,138
	高齢者在宅生活支援事業	113,366	346	0	21,955	13,461	77,604
	児童福祉事業	279,488	97,352	0	16,662	33,186	132,288
	障害者福祉事業	17,802	1,946	0	0	2,114	13,742
	小計	433,624	101,887	0	42,838	51,488	237,411
社会 保険	国民健康保険費事業	97,600	33,887	0	0	11,589	52,124
	介護保険事業	221,465	15,666	0	0	26,297	179,502
	後期高齢者医療保険事業	152,951	31,714	0	0	18,161	103,076
	小計	472,016	81,267	0	0	56,047	334,702
保健 衛生	母子医療・保健事業	27,544	4,078	0	500	3,271	19,695
	障害者医療・保健事業	18,900	7,990	0	2,500	2,244	6,166
	疾病予防事業	18,987	830	0	800	2,254	15,103
	地域医療確保対策事業	40,183	75	0	27,952	4,771	7,385
	小計	105,614	12,973	0	31,752	12,540	48,349
合計		1,011,254	196,127	0	74,590	120,075	620,462

13 入湯税を充当している経費

（歳入）入湯税 224千円

【入湯税を充当する経費】 (単位：千円)

事業名		経費	財源内訳				
			特定財源			一般財源	
			国道 支出金	町債	その他	入湯税	その他
温泉施設維持管理		2,192			1,513	224	455
合計		2,192	0	0	1,513	224	455

(単位：千円、%)

## 1 4 財政状況推移(平成22年度～令和2年度) ※普通会計決算

	平成22年度	平成23年度	平成24年度	平成25年度	平成26年度	平成27年度	平成28年度	平成29年度	平成30年度	令和元年度	令和2年度
經常収支比率	83.6	87.4	86.2	90.5	88.3	88.5	91.7	94.9	93.9	93.4	91.5
実質公債費比率	24.3	20.0	16.8	15.6	14.9	14.2	14.4	15.5	16.7	16.5	16.1
将来負担比率	162.7	116.4	103.4	89.1	95.1	78.6	69.0	72.8	68.7	72.2	58.8
町税	868,263	843,821	948,473	907,832	907,985	880,208	873,690	855,866	842,529	828,627	811,886
地方交付税	2,763,694	2,579,151	2,481,162	2,471,799	2,481,947	2,487,713	2,413,176	2,363,287	2,378,286	2,380,920	2,462,593
地方譲与税・交付金等	202,701	188,908	170,301	171,618	181,109	255,189	217,274	229,527	230,055	229,844	259,687
国・道支出金	809,094	721,238	854,138	1,298,919	1,126,878	850,058	902,098	882,795	849,166	859,628	1,953,547
使用料・手数料	138,011	134,874	124,961	137,393	129,611	125,188	127,383	112,736	122,822	103,407	85,008
財産収入	19,528	19,101	43,832	19,968	22,951	22,237	20,065	12,170	35,704	20,402	16,513
繰入金	5,656	3,728	11,468	37,765	45,282	53,538	189,203	319,575	276,992	363,010	286,425
繰越金	61,820	68,373	63,762	128,523	195,040	208,186	186,091	121,591	58,257	46,173	99,778
町債	326,171	241,895	481,196	472,438	957,687	469,839	313,263	499,683	414,623	787,307	323,733
その他	251,733	270,524	267,855	254,735	262,601	417,343	262,171	281,440	232,495	198,537	183,520
合計	5,446,671	5,071,613	5,447,148	5,900,990	6,311,091	5,769,499	5,504,414	5,678,670	5,440,929	5,817,855	6,482,690
人件費	892,505	827,187	793,060	838,636	773,777	768,724	782,107	777,710	773,067	764,998	914,680
うち職員給	542,331	513,942	495,002	490,282	489,778	486,269	491,438	510,229	504,212	488,285	591,648
公債費	1,118,401	1,033,498	975,390	818,095	771,952	751,728	718,727	710,070	718,104	649,656	629,489
うち繰上償還額	93,060	99,600	93,044	4,668	4,668	25,191	9,931	19,050	34,710		
維持補修費	52,237	99,822	75,703	126,912	125,617	140,954	133,034	129,601	132,069	80,266	134,417
扶助費	556,206	587,983	609,041	667,661	702,207	711,251	803,751	735,070	730,664	737,315	771,024
物件費	542,560	615,052	577,377	612,104	656,444	690,739	835,349	846,091	791,428	745,102	685,682
補助費等	823,897	726,109	706,082	766,139	882,880	1,033,182	916,323	966,493	919,060	1,021,807	1,859,445
うち一部事務組合	558,690	453,777	427,743	447,121	520,749	529,209	424,208	490,181	449,812	455,823	445,127
繰出金	463,021	496,517	471,010	505,732	546,460	587,747	570,880	574,781	573,029	587,860	603,101
投資的経費	326,246	166,829	652,704	948,832	1,199,620	391,112	313,652	587,076	464,633	847,521	472,662
うち補助事業	108,929	28,603	239,112	629,485	615,187	203,110	78,372	316,988	267,811	305,488	339,068
うち単独事業	131,674	94,855	291,495	238,294	547,274	166,617	214,040	248,500	170,875	520,409	108,435
うち運営事業負担金等	57,238	16,009	122,097	27,672	23,574	23,574	21,240	21,260	21,262		
うち災害復旧事業	28,405	27,362		53,381	13,585						
その他	273,225	274,854	238,258	201,839	257,244	349,071	216,000	255,521	245,702	213,530	167,625
合計	5,048,298	4,827,851	5,098,625	5,485,950	5,916,201	5,424,508	5,289,823	5,582,413	5,347,756	5,648,055	6,238,125
地方債残高	7,488,892	6,818,678	6,447,192	6,208,203	6,486,522	6,289,172	5,957,119	5,809,546	5,559,238	5,741,305	5,473,004
住民一人当たり残高	835	783	750	728	778	776	749	748	735	786	762
財政調整基金	915,972	1,396,399	1,682,673	1,903,136	2,123,865	2,311,280	2,470,644	2,424,100	2,512,806	2,310,206	2,230,464
積立減価基金	141,980	141,980	142,015	142,051	142,086	142,122	97,136	52,141	2,146	2,146	2,146
特定目的基金	142,040	143,571	119,228	137,450	197,176	358,008	311,816	303,448	201,773	189,237	164,403
合計	1,199,950	1,681,950	1,943,916	2,182,637	2,463,127	2,811,410	2,879,596	2,779,689	2,716,725	2,501,589	2,397,013
住民一人当たり残高	134	193	226	256	296	347	362	358	359	342	334
住民基本台帳人口	8,940	8,704	8,591	8,525	8,335	8,109	7,956	7,767	7,564	7,304	7,185







16 後期高齢者医療特別会計予算構成表

【単位：千円】

科目	予算額	財源						内訳				
		特定財源			一般財源			繰越金	預金	利子	延滞金・過料	手数料
		国庫支出金	一般繰入金	雑入	保険料	雑入	繰入金					
総務費	3,735	722	3,009								2	2
一般管理費	1,855	722	1,132									1
徴収費	1,880		1,877								2	1
後期高齢者納付金	136,127	0	46,244		89,883							
後期高齢者納付金	136,127		46,244		89,883							
諸支金	300	0	0	300								
償還金及び還付賦課金	300			300								
予備費	50	0	48			1			1			
予備費	50		48			1			1			
合計	140,212	722	49,301	300	89,883	1	1	1	2			2





17 介護保険特別会計予算構成表

【単位:千円】

科 目	予算額	財 源										財 源					財 源				
		特 財			定 財			内 財				取 財									
		国庫支出金	調整交付金	道支金	交付金	保険者機能強化交付金	基金繰入金	負担金	給付金	一般会計	繰入金	雑収入	入財産	収入	事業収入	スブスブ	サービス	入保	料利	子繰	越金
総務費	44,803						6,010							38,793							
一般管理費	24,226													24,226							
賦課徴収費	847													847							
介護認定審査費	10,251						6,010							4,241							
認定調査費	6,566													6,566							
計画策定委員会費	2,913													2,913							
保険給付費	1,108,303	191,302	105,842	168,895	299,241						3,500		138,537	20,888				179,598			500
居宅介護サービス等給付費	776,968	128,487	74,198	124,025	209,781						3,500		97,120	20,888				118,469			500
地域密着型介護サービス給付費	209,112	41,822	19,970	26,139	56,460								26,139					38,582			
介護予防サービス給付費	18,520	3,704	1,769	2,315	5,000								2,315					3,417			
地域密着型介護予防サービス給付費	3,000	600	287	375	810								375					553			
審査支払手数料	720	144	69	90	194								90					133			
高額介護サービス費	28,000	5,600	2,674	3,500	7,560								3,500					5,166			
高額医療合算介護サービス費	2,933	587	280	367	792								367					540			
特定入所者介護サービス費	69,000	10,350	6,590	12,075	18,630								8,625					12,730			
特定入所者介護予防サービス費	50	8	5	9	14								6					8			
財政安定化基金拠出金	1																				1
財政安定化基金拠出金	1																				1
地域支援事業	90,051	22,419		11,210	11,106					2,695			11,210			104		14,018			
介護予防・生活支援サービス費	24,000	6,000		3,000	6,480								3,000					5,520			
介護予防ケアマネジメント事業費	9,870	2,414		1,207	2,607								1,207					2,219			
一般介護予防事業費	16,294	1,845		923	1,993					1,368			923		104			332			
地域包括支援センター運営費	17,157	3,491		1,745									1,745					1,909			

科 目	予算額	財 源										財 源					財 源						
		特 別					定 額					財 計			内 源			一 般					
		国庫支出金	調整交付金	道支金	交付金	保険者機能強化交付金	基金繰入金	負担金	一般給	低負担	所得者	繰入金	雑収入	財産収入	事業収入	スブス	サービス	入	保険	料利	子	越	
総合相談事業費	123																	123					
権利擁護事業費	55																	55					
包括的・継続的ケアマネジメント支援事業費	2,661	1,024		512									512					613					
任意事業費	8,299	3,195		1,598									1,598					1,908					
在宅医療・介護連携推進事業費	667	257		128									128					154					
生活支援体制整備事業費	10,377	3,995		1,988		1,327							1,998					1,059					
認知症総合支援事業費	348	134		67									67					80					
地域ケア会議推進事業費	104	40		20									20					24					
審査支払手数料	96	24		12		26							12					22					
基金積立金	10																						
介護給付費立金	10																						
諸支出金	500																	500					
第1号被保険者保険料	500																	500					
予備	300																	300					
予備	300																	300					
保険事業勘定合計	1,243,968	213,721	105,842	180,105	310,347	2,695	3,500	6,010	149,747	20,888	50,830	104	10	5,252			194,416					500	
総務費	5,252																	5,252					
居宅介護予防支援費	5,252																	5,252					
介護サービス事業勘定合計	5,252																	5,252					
総計	1,249,220	213,721	105,842	180,105	310,347	2,695	3,500	6,010	149,747	20,888	50,830	104	10	5,252			194,416					500	

18 公共下水道事業特別会計予算構成表

【単位：千円】

科 目	予算額	特定財源					一般財源		備考
		国庫支出金	受益者負担金	上ノ国町負担金	町債	一般会計繰入	使用料及び手数料		
総務費	17,784				2,500	15,258	26		
一般管理費	17,784				2,500	15,258	26		
施設管理費	231,072	91,000		55,215	43,300	3,977	37,580		
管渠管理費	15,323					3,977	11,346		
下水道管理センター管理費	215,749	91,000		55,215	43,300		26,234		
事業費	28,360	12,700			12,700	2,960			
公共下水道施設費	28,360	12,700			12,700	2,960			
公債費	172,045		880		22,700	148,465			
元金	155,163		880		22,700	131,583			
利子	16,882					16,882			
合計	449,261	103,700	880	55,215	81,200	170,660	37,606		

19 公設地方卸売市場事業特別会計予算構成表

(単位:千円)

科 目	予 算 額	財 源						備 考	
		内 源			記 源				
		特 定 財 源	一 般 財 源	繰 越 金	国 庫 支 出 金	道 支 出 金	町 債		そ の 他
市 場 管 理 費	8,257					7,720	537		特定財源その他 ・一般会計繰入金 1,720 ・貸付金元利収入 6,000
合 計	8,257	0	0	0	0	7,720	537		

20 港湾整備事業特別会計予算構成表

(単位:千円)

科 目	予 算 額	財 源 内 訳					備 考
		特 定 財 源		一 般 財 源		繰 越 金	
		国庫支出金	道支支出金	地方債	その他		
港湾センター管理費	1,629				245	1,384	特定財源その他 ・一般会計繰入金
合 計	1,629	0	0	0	245	1,384	0

2 1 奨学金特別会計予算構成表

【単位：千円】

科 目	予 算 額	財 源				備 考
		特 定		内 財 源		
		財 産 収 入	一 般 会 計 繰 入 金	基 金 繰 入 金	諸 収 入	
貸 付 金	2,948			2,948		(新規貸付) 大学等3人 高校等4人 1,164 776
積 立 金	1,861	1			1,860	(継続貸付) 大学等 高校等 864 144
合 計	4,809	1	0	2,948	1,860	

参考 当初予算推移（平成24年度～令和4年度）

（単位：千円、％）

	平成24年度	平成25年度	平成26年度	平成27年度	平成28年度	平成29年度	平成30年度	令和元年度	令和2年度	令和3年度	令和4年度
経常収支比率	91.5	96.1	95.6	94.0	95.9	99.1	98.3	99.0	99.5	97.3	94.3
歳入											
町税	834,071	822,922	843,510	806,071	813,970	810,235	787,308	772,221	790,858	764,248	764,980
地方交付税	2,302,447	2,281,505	2,229,183	2,378,049	2,290,599	2,275,090	2,267,800	2,315,600	2,285,000	2,254,000	2,535,000
譲与税等	172,981	155,691	161,490	212,160	268,850	215,150	228,660	230,802	240,756	252,221	287,653
国・道支出金	522,123	552,270	634,311	716,482	696,111	795,606	845,890	893,336	852,556	909,541	883,902
使用料・手数料	105,948	106,275	106,423	102,312	103,502	99,559	95,503	90,721	90,755	86,877	99,008
財産収入	22,052	20,027	19,364	18,816	28,987	18,466	17,246	19,162	16,544	12,160	11,798
繰入金	2,376	44,785	46,035	64,267	282,087	439,562	404,693	451,598	508,328	509,054	270,695
繰越金	100	100	100	30,000	35,000	30,000	20,000	20,000	20,000	20,000	50,000
町債	240,655	292,367	433,451	446,752	332,800	570,826	459,400	872,200	320,800	694,100	515,700
その他	393,893	284,758	273,941	265,347	282,666	254,982	278,772	219,510	200,003	192,899	263,764
合計	4,596,646	4,560,700	4,747,808	5,040,256	5,134,572	5,509,476	5,405,272	5,885,150	5,325,600	5,695,100	5,682,500
歳出											
人件費	801,876	864,210	781,267	780,330	809,849	788,327	785,228	829,317	946,164	983,471	996,636
うち職員給	504,947	500,236	491,908	489,576	500,272	515,447	512,989	519,700	654,758	675,236	668,331
公債費	977,332	826,888	771,952	730,262	712,402	691,962	684,037	651,384	630,344	591,876	549,207
維持補修費	53,066	76,848	88,654	113,930	92,235	91,089	87,817	74,771	95,535	121,206	90,576
扶助費	578,219	635,265	681,019	704,984	746,250	765,989	775,362	798,494	810,499	822,845	856,795
物件費	551,333	578,205	601,244	665,204	796,477	866,739	826,819	777,564	628,123	662,173	765,938
補助費等	674,116	715,011	826,851	906,431	857,787	963,133	901,962	943,139	949,815	1,139,934	1,070,998
うち一部事務組合	431,223	417,418	496,864	534,826	415,610	498,803	450,183	461,050	453,347	665,859	633,190
繰入金	497,173	514,347	547,961	618,874	602,874	612,373	606,230	620,994	634,186	645,393	644,641
投資的経費	230,949	144,431	224,600	353,354	293,561	515,917	482,134	976,668	432,781	544,838	441,828
その他	232,582	205,495	224,260	166,887	223,137	213,947	255,683	212,819	198,153	183,364	266,181
合計	4,596,646	4,560,700	4,747,808	5,040,256	5,134,572	5,509,476	5,405,272	5,885,150	5,325,600	5,695,100	5,682,500
前年度増減額	▲ 8,089	▲ 35,946	187,108	292,448	94,316	374,904	▲ 104,204	479,878	▲ 559,550	369,500	▲ 12,300
前年度増減率	▲ 0.2	▲ 0.8	4.1	6.2	1.9	7.3	▲ 1.9	8.9	▲ 9.5	6.9	▲ 0.2



参考資料 令和4年度予算財政指数等調（一般会計）

（単位：千円、％）

区分	令和4年度 当初予算	令和3年度 当初予算	差引増減
經常的	4,199,722	3,957,052	242,670
臨時的	1,482,778	1,738,048	▲ 255,270
合計	5,682,500	5,695,100	▲ 12,600
經常的	4,680,746	4,353,183	227,563
臨時的	1,101,754	1,341,917	▲ 240,163
合計	5,682,500	5,695,100	▲ 12,600

職員給与の状況  
(職員1人当たり平均給与月額 ※全手当を含む) 単位：円

区分	令和4年度 当初予算	令和3年度 当初予算	差引増減
一般行政職	338,320	337,776	544
税務職	265,613	270,764	▲ 5,151
平均年齢 (一般行政職)	40.9	40.9	0.0

区分	令和4年度 当初予算	令和3年度 当初予算	構成比
基礎財政需要額	3,211,771	3,139,049	13.5
基礎財政収入額	811,771	790,305	0.9
標準財政規模	3,645,006	3,332,953	0.0
財政力指数	0.270	0.280	0.0
実質公債費比率 (一決算見込)	14.1	15.2	0.0
地方債残在高見込	5,831,113	5,744,844	0.2
積立金残在高見込	2,424,474	1,752,584	3.9
財政調整基金	2,221,064	1,650,529	0.1
減価基金	40,267	2,146	0.0
その他特目基金	163,143	99,909	0.0

歳入				歳出			
区分	予算額	構成比	經常一般財源	区分	予算額	構成比	經常一般財源
即税	764,980	13.5	764,980	即税	764,980	21.0	764,980
地方譲与税	50,265	0.9	50,265	地方譲与税	50,265	1.4	50,265
利子配当交付金	580	0.0	580	利子配当交付金	580	0.0	580
配当割交付金	1,840	0.0	1,840	配当割交付金	1,840	0.1	1,840
株式等譲渡所得割交付金	1,150	0.0	1,150	株式等譲渡所得割交付金	1,150	0.0	1,150
法人事業税交付金	8,700	0.2	8,700	法人事業税交付金	8,700	0.2	8,700
地方消費税交付金	220,138	3.9	220,138	地方消費税交付金	220,138	6.0	220,138
環境性能割交付金	3,440	0.1	3,440	環境性能割交付金	3,440	0.1	3,440
地方特例交付金	1,540	0.0	1,540	地方特例交付金	1,540	0.1	1,540
地方交付税	2,535,000	44.6	2,535,000	地方交付税	2,535,000	69.6	2,535,000
分担金負担金	32,961	0.6		分担金負担金	32,961	0.0	
使用料手数料	99,008	1.7	2,926	使用料手数料	99,008	0.1	2,926
在庫支出金	597,413	10.5		在庫支出金	597,413	0.0	
遣支出金	286,489	5.0		遣支出金	286,489	0.0	
財産収入	11,788	0.2	4,219	財産収入	11,788	0.1	4,219
寄付金	150,161	2.6		寄付金	150,161	0.0	
繰入金	270,695	4.8		繰入金	270,695	0.0	
繰越金	50,000	0.9		繰越金	50,000	0.0	
諸収入	80,642	1.4	419	諸収入	80,642	0.1	419
町債	515,700	9.1	45,000	町債	515,700	1.2	45,000
合計	5,682,500	100.0	3,640,197	合計	5,682,500	100.0	3,640,197

特別報酬(給与)の状況 単位：円

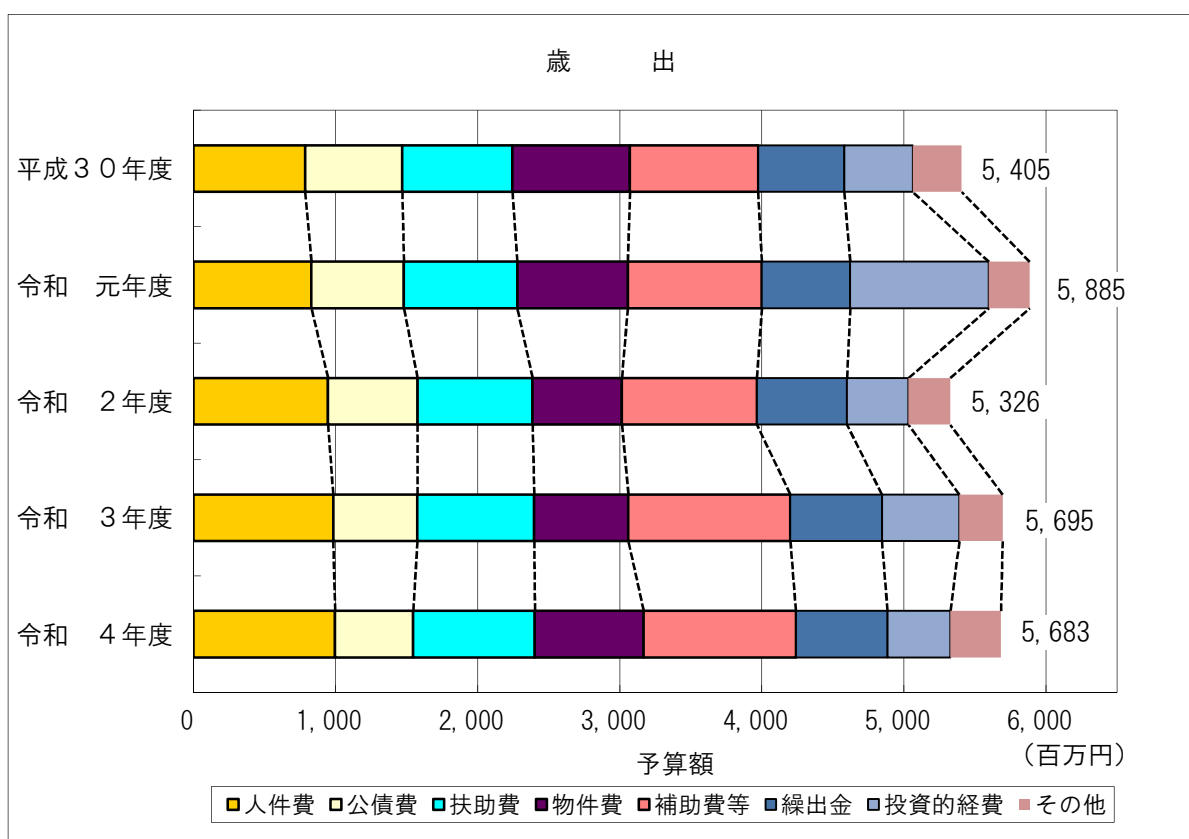
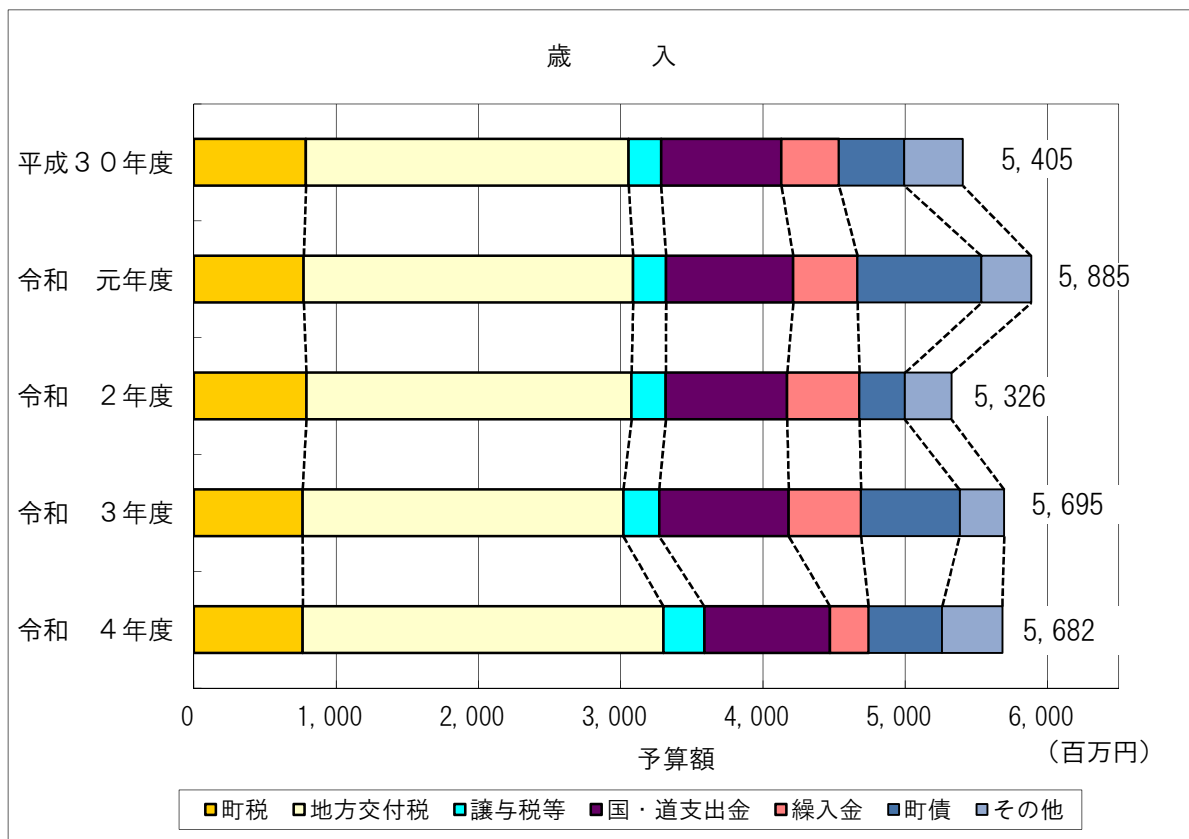
区分	令和4年度 当初予算	令和3年度 当初予算	差引増減
町長	697,000	697,000	0
副町長	549,000	549,000	0
教育長	502,000	502,000	0
議長	233,000	233,000	0
副議長	195,000	195,000	0
常任委員長	181,000	181,000	0
議員	176,000	176,000	0

交際費の状況 単位：千円

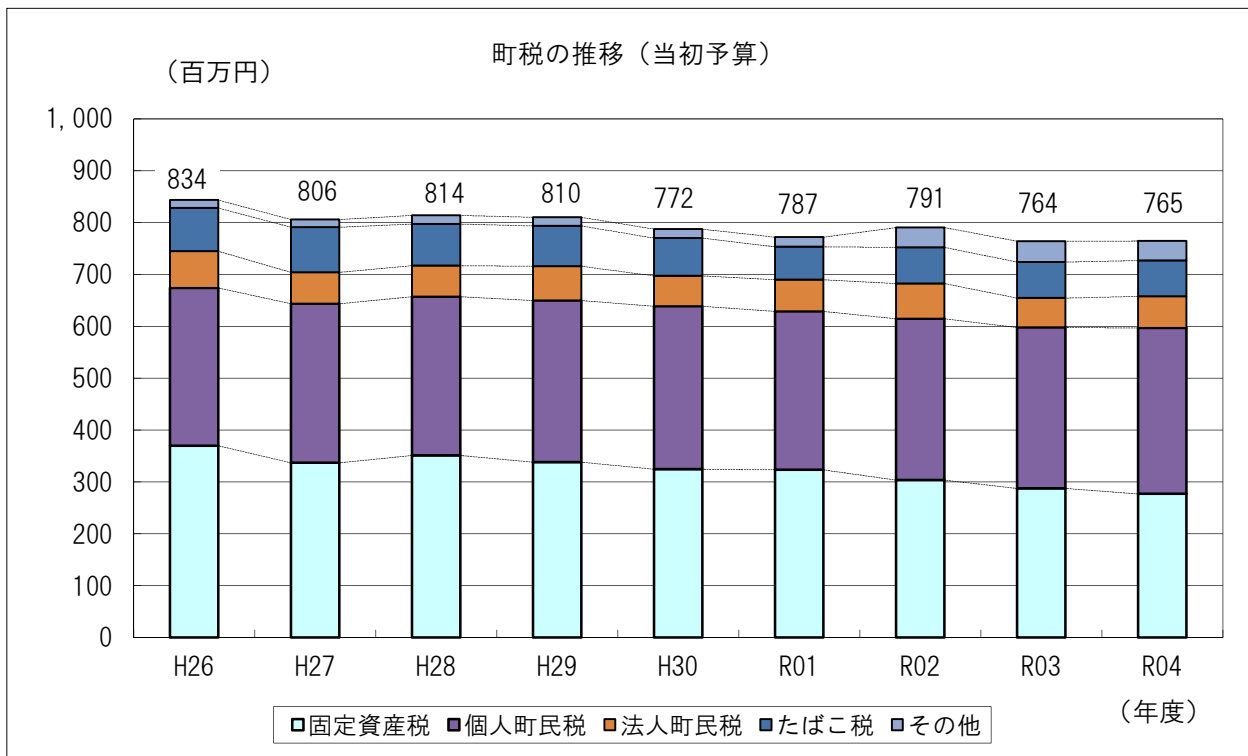
区分	令和4年度 当初予算	令和3年度 当初予算
町長	1,125	1,125
議長	300	300
教育長	250	250
農業委員会長	30	30

性質別		歳出	
区分	予算額	構成比	經常外一般財源
人件費	995,636	17.5	956,771
うち職員給	666,331	11.8	624,914
扶助費	856,795	15.1	321,310
公債費	549,207	9.7	531,255
小計	2,402,638	42.3	1,809,336
物件費	765,938	13.6	486,295
維持補修費	90,576	1.6	59,969
補助費等	1,070,998	18.8	719,361
うち一部事務組合	633,191	11.1	631,715
繰入金	644,641	11.3	352,881
積立金	189,881	3.3	
投資出資貸付	76,000	1.3	
投資的経費	441,828	7.8	
普通建設事業	441,828	7.8	
災害復旧事業	0	0.0	
合計	5,682,500	100.0	3,427,942

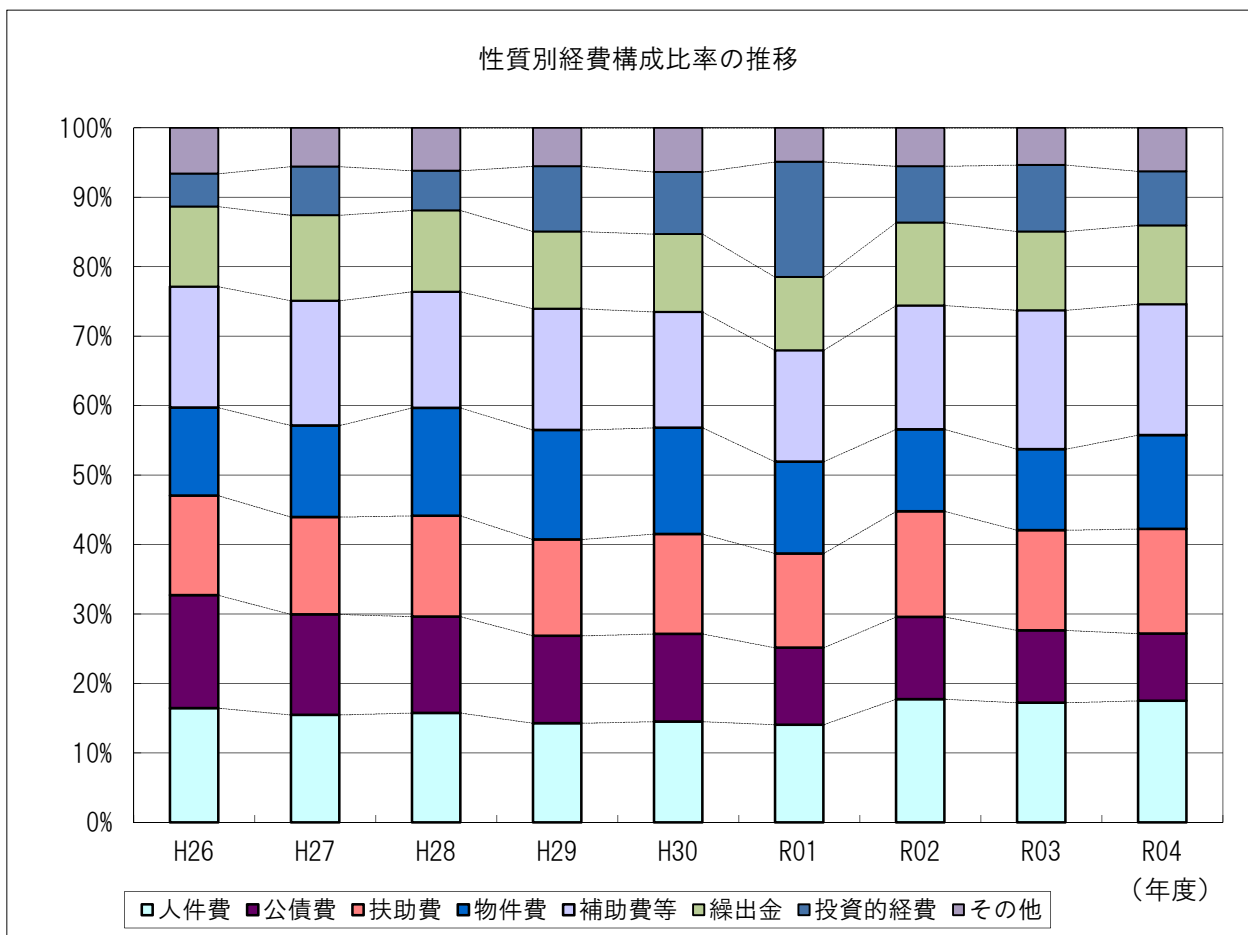
参考 一般会計過去5か年の当初予算の推移



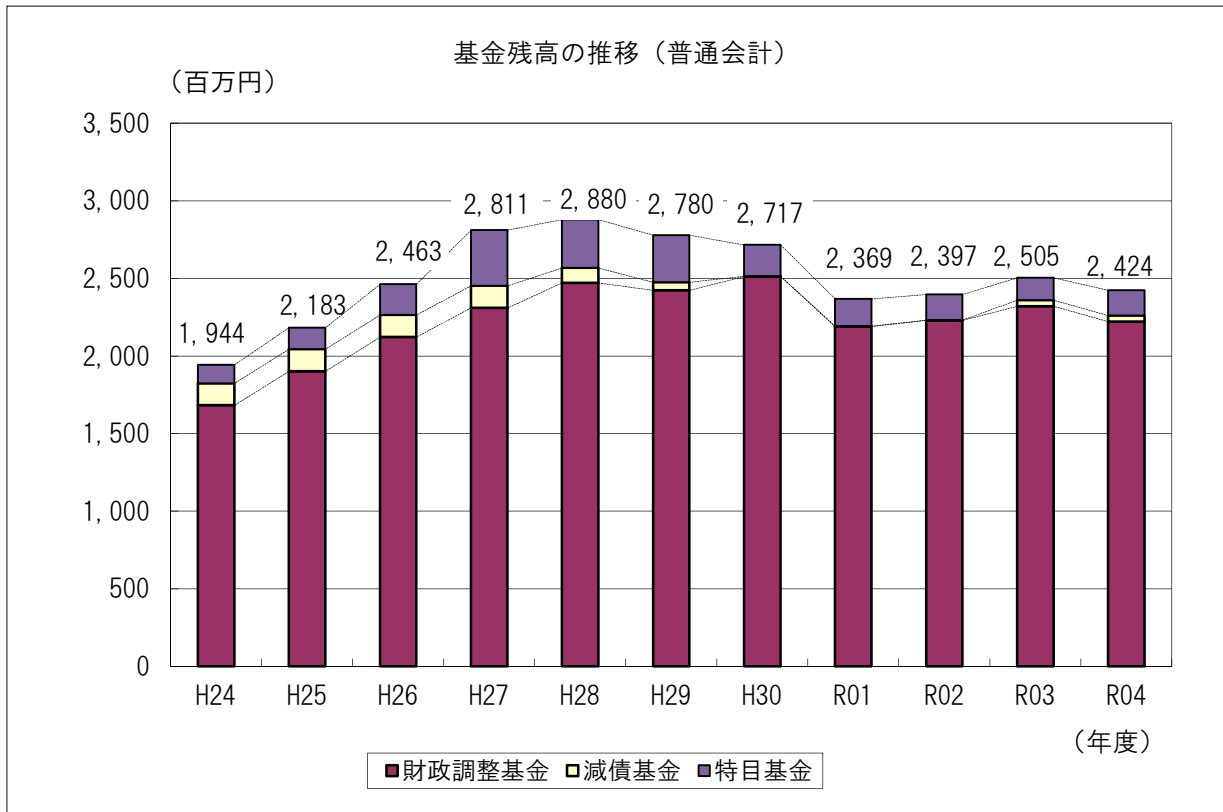
## 町税の推移



## 性質別経費構成比率の推移



### 基金残高の推移（普通会計）



### 町債残高の推移（普通会計）

