

令和5年度

江差町各会計予算資料

北海道江差町

目 次

1	令和5年度江差町各会計別予算額総括表	……	1
2	一般会計歳入予算内訳及び前年度対比	……	2
3	一般会計町税予算計上内訳	……	3
4	一般会計歳出目的別内訳及び前年度対比	……	4
5	一般会計歳出性質別内訳及び前年度対比	……	5
6	一般会計節別内訳	……	6
7	一般会計事務事業一覧	……	8
8	各種施設の維持管理費	……	19
9	団体等補助金の状況	……	20
10	義務外負担金の状況	……	23
11	積立金の状況	……	24
12	引上げ分の地方消費税交付金（社会保障財源化分）が充てられる社会保障4経費その他社会保障施策に要する経費	……	25
13	入湯税を充当している経費	……	25
14	財政状況推移（平成23年度～令和3年度）	……	26
15	国民健康保険費特別会計予算構成表	……	28
16	後期高齢者医療特別会計予算構成表	……	30
17	介護保険特別会計予算構成表	……	32
18	公共下水道事業特別会計予算構成表	……	34
19	公設地方卸売市場事業特別会計予算構成表	……	35
20	港湾整備事業特別会計予算構成表	……	36
21	奨学金特別会計予算構成表	……	37
※	当初予算推移（平成25年度～令和5年度）	……	38
※	令和5年度予算財政指数等調（一般会計）	……	39
※	（グラフ）一般会計過去5か年の当初予算の推移	……	40
※	（グラフ）町税の推移	……	41
※	（グラフ）性質別経費構成比率の推移	……	41
※	（グラフ）基金残高の推移（普通会計）	……	42
※	（グラフ）町債残高の推移（普通会計）	……	42

1 江差町各会計別予算総括表

(単位：千円、%)

区分		令和5年度	令和4年度	増減	伸び率
一般会計		6,347,400	5,682,500	664,900	11.70%
国民健康保険費計 特別会		806,188	816,026	▲ 9,838	▲ 1.21%
後期高齢者医療特別会計		136,158	140,212	▲ 4,054	▲ 2.89%
介護保険 特別会計	保険事業定 業 勘	1,192,760	1,243,968	▲ 51,208	▲ 4.12%
	介護サービス定 事業 勘	5,252	5,252	0	0.00%
公 共 下 別 水 道 事 業 計 特 別 会		394,891	449,261	▲ 54,370	▲ 12.10%
公設地方卸売市場事業計 特 別 会		6,644	8,257	▲ 1,613	▲ 19.53%
港湾整備事業特別会計		4,204	1,629	2,575	158.07%
奨学金特別会計		4,915	4,809	106	2.20%
合 計		8,898,412	8,351,914	546,498	6.54%

2 一般会計歳入予算内訳及び前年度対比

区 分	経 常 的					臨 時 的					合 計				
	令和5年度	令和4年度	増減	伸び率	構成比	令和5年度	令和4年度	増減	伸び率	構成比	令和5年度	令和4年度	増減	伸び率	構成比
町 税	761,102	764,980	▲ 3,878	▲ 0.5%	16.5	0	0	0	-	0.0	761,102	764,980	▲ 3,878	▲ 0.5%	12.0
地 方 譲 与 税	47,660	50,265	▲ 2,605	▲ 5.2%	1.0	0	0	0	-	0.0	47,660	50,265	▲ 2,605	▲ 5.2%	0.8
利 子 割 交 付 金	230	580	▲ 350	▲ 60.3%	0.0	0	0	0	-	0.0	230	580	▲ 350	▲ 60.3%	0.0
配 当 割 交 付 金	2,760	1,840	920	50.0%	0.1	0	0	0	-	0.0	2,760	1,840	920	50.0%	0.1
株 式 等 譲 渡 所 得 割 交 付 金	1,150	1,150	0	0.0%	0.0	0	0	0	-	0.0	1,150	1,150	0	0.0%	0.0
法 人 事 業 税 交 付 金	15,130	8,700	6,430	73.9%	0.0	0	0	0	-	0.0	15,130	8,700	6,430	73.9%	0.0
地 方 消 費 税 交 付 金	214,260	220,138	▲ 5,878	▲ 2.7%	4.7	0	0	0	-	0.0	214,260	220,138	▲ 5,878	▲ 2.7%	3.4
環 境 性 能 割 交 付 金	4,100	3,440	660	19.2%	0.1	0	0	0	-	0.0	4,100	3,440	660	19.2%	0.1
地 方 特 例 交 付 金	1,300	1,540	▲ 240	▲ 15.6%	0.0	0	0	0	-	0.0	1,300	1,540	▲ 240	▲ 15.6%	0.0
地 方 交 付 税	2,440,662	2,355,000	85,662	3.6%	52.9	180,000	180,000	0	0.0%	10.4	2,620,662	2,535,000	85,662	3.4%	41.3
分 担 金 及 び 負 担 金	31,487	32,961	▲ 1,474	▲ 4.5%	0.7	0	0	0	-	0.0	31,487	32,961	▲ 1,474	▲ 4.5%	0.5
使 用 料 及 び 手 数 料	90,775	99,008	▲ 8,233	▲ 8.3%	2.0	0	0	0	-	0.0	90,775	99,008	▲ 8,233	▲ 8.3%	1.5
国 庫 支 出 金	494,926	362,922	132,004	36.4%	10.8	260,771	234,491	26,280	11.2%	15.0	755,697	597,413	158,284	26.5%	11.9
道 支 出 金	236,440	241,179	▲ 4,739	▲ 2.0%	5.1	48,348	45,310	3,038	6.7%	2.8	284,788	286,489	▲ 1,701	▲ 0.6%	4.5
財 産 収 入	8,238	8,898	▲ 660	▲ 7.4%	0.2	0	2,900	▲ 2,900	▲ 100.0%	0.0	8,238	11,798	▲ 3,560	▲ 30.2%	0.1
寄 附 金	0	0	0	-	0.0	200,001	150,161	49,840	33.2%	11.5	200,001	150,161	49,840	33.2%	3.2
繰 入 金	0	0	0	-	0.0	524,487	270,695	253,792	93.8%	30.3	524,487	270,695	253,792	93.8%	8.3
繰 越 金	0	0	0	-	0.0	30,000	50,000	▲ 20,000	▲ 40.0%	1.7	30,000	50,000	▲ 20,000	▲ 40.0%	0.5
諸 収 入	2,115	2,121	▲ 6	▲ 0.3%	0.0	82,858	78,521	4,337	5.5%	4.8	84,973	80,642	4,331	5.4%	1.3
町 債	261,400	45,000	216,400	480.9%	5.7	407,200	470,700	▲ 63,500	▲ 13.5%	23.5	668,600	515,700	152,900	29.6%	10.5
合 計	4,613,735	4,199,722	414,013	9.9%	99.8	1,733,665	1,482,778	250,887	16.9%	100.0	6,347,400	5,682,500	664,900	11.7%	100.0

3 一般会計町税予算計上内訳

(令和5年1月末 住民登録人口 6,949人、4,131世帯)

区 分		令和5年度 予算計上額			令和4年度 予算計上額		増減	伸び率(%)	人口1人 当たり(円)	1世帯 当たり(円)		
		調定見込額	収納率(%)	収入見込額	収納率(%)	収入見込額						
町 税 総 額	現年課税分	770,188	98.48	758,466	98.46	761,910	▲ 3,444	▲ 0.5	108,887	183,165		
	滞納繰越分	30,892	8.53	2,636	10.24	3,070	▲ 434	▲ 14.1	379	638		
	合 計	801,080	95.01	761,102	95.17	764,980	▲ 3,878	▲ 0.5	109,266	183,803		
町 民 税	個 人	現年課税分	321,256	98.50	316,437	98.50	318,675	▲ 2,238	▲ 0.7	45,537	76,601	
		滞納繰越分	6,357	17.50	1,112	17.50	1,185	▲ 73	▲ 6.2	160	269	
		合 計	327,613	96.93	317,549	96.84	319,860	▲ 2,311	▲ 0.7	45,697	76,870	
	法 人	現年課税分	58,534	98.00	57,363	98.00	60,615	▲ 3,252	▲ 5.4	8,255	13,886	
		滞納繰越分	1,187	10.00	118	10.00	135	▲ 17	▲ 12.6	17	29	
		合 計	59,721	96.25	57,481	96.11	60,750	▲ 3,269	▲ 5.4	8,272	13,915	
	合 計	387,334	96.82	375,030	96.72	380,610	▲ 5,580	▲ 1.5	53,969	90,785		
	固 定 資 産 税	純固定資産税	現年課税分	276,675	98.00	271,141	98.00	275,391	▲ 4,250	▲ 1.5	39,019	65,636
			滞納繰越分	23,202	6.00	1,392	8.00	1,737	▲ 345	▲ 19.9	200	337
合 計			299,877	90.88	272,533	91.54	277,128	▲ 4,595	▲ 1.7	39,219	65,973	
国 有 資 産 等 交 付 金		17,123	100.00	17,123	100.00	16,702	421	2.5	2,464	4,145		
合 計	317,000	91.37	289,656	91.99	293,830	▲ 4,174	▲ 1.4	41,683	70,118			
軽自動車税	現年課税分	19,685	99.00	19,487	99.00	18,850	637	3.4	2,804	4,717		
	滞納繰越分	146	10.00	14	10.00	13	1	7.7	2	3		
	計	19,831	98.34	19,501	98.39	18,863	638	3.4	2,806	4,720		
	環境性能割分	1,811	100.00	1,811	100.00	1,827	▲ 16	▲ 0.9	261	438		
	合 計	21,642	98.48	21,312	98.53	20,690	622	3.0	2,918	5,065		
町 た ば こ 税	現年課税分	74,855	100.00	74,855	100.00	69,626	5,229	7.5	10,772	18,120		
入 湯 税	現年課税分	249	100.00	249	100.00	224	25	11.2	36	60		

4 一般会計歳出目的別内訳及び前年度対比

区 分	経 常 的					臨 時 的					合 計				
	令和5年度	令和4年度	増減	伸び率	構成比	令和5年度	令和4年度	増減	伸び率	構成比	令和5年度	令和4年度	増減	伸び率	構成比
議 会 費	66,718	64,911	1,807	2.8%	1.6	0	0	0	-	0.0	66,718	64,911	1,807	2.8%	1.1
総 務 費	839,346	800,740	38,606	4.8%	19.2	854,190	450,451	403,739	89.6%	43.2	1,693,536	1,251,191	442,345	35.4%	26.7
民 生 費	1,445,428	1,452,547	▲ 7,119	▲ 0.5%	33.1	103,612	80,858	22,754	28.1%	5.2	1,549,040	1,533,405	15,635	1.0%	24.4
衛 生 費	472,380	387,979	84,401	21.8%	10.8	37,768	50,289	▲ 12,521	▲ 24.9%	1.9	510,148	438,268	71,880	16.4%	8.0
労 働 費	4,630	4,402	228	5.2%	0.1	2,577	700	1,877	268.1%	0.1	7,207	5,102	2,105	41.3%	0.1
農 林 水 産 業 費	69,678	62,683	6,995	11.2%	1.6	132,338	123,757	8,581	6.9%	6.6	202,016	186,440	15,576	8.4%	3.2
商 工 費	156,976	146,016	10,960	7.5%	3.6	49,339	51,633	▲ 2,294	▲ 4.4%	2.5	206,315	197,649	8,666	4.4%	3.3
土 木 費	60,902	52,675	8,227	15.6%	1.4	699,305	534,039	165,266	30.9%	35.3	760,207	586,714	173,493	29.6%	12.0
消 防 費	233,449	224,818	8,631	3.8%	5.3	20,108	26,365	▲ 6,257	▲ 23.7%	1.0	253,557	251,183	2,374	0.9%	4.0
教 育 費	464,038	581,934	▲ 117,896	▲ 20.3%	10.6	79,927	36,063	43,864	121.6%	4.0	543,965	617,997	▲ 74,032	▲ 12.0%	8.6
公 債 費	554,291	549,240	5,051	0.9%	12.7	0	0	0	-	0.0	554,291	549,240	5,051	0.9%	8.7
諸 支 出 金	0	0	0	-	0.0	100	100	0	0.0%	0.0	100	100	0	0.0%	0.0
予 備 費	300	300	0	0.0%	0.0	0	0	0	-	0.0	300	300	0	0.0%	0.0
災 害 復 旧 費	0	0	0	-	0.0	0	0	0	-	0.0	0	0	0	-	0.0
合 計	4,368,136	4,328,245	39,891	0.9%	100.0	1,979,264	1,354,255	625,009	46.2%	99.8	6,347,400	5,682,500	664,900	11.7%	100.1

5 一般会計歳出性質別内訳及び前年度対比

区分	経常的					臨時的					合計				
	令和5年度	令和4年度	増減	伸び率	構成比	令和5年度	令和4年度	増減	伸び率	構成比	令和5年度	令和4年度	増減	伸び率	構成比
人件費	1,023,814	985,258	38,556	3.9%	21.6	8,690	11,378	▲ 2,688	▲ 23.6%	0.5	1,032,504	996,636	35,868	3.6%	16.3
職員給	654,666	629,976	24,690	3.9%	13.8	7,218	9,833	▲ 2,615	▲ 26.6%	0.4	661,884	639,809	22,075	3.5%	10.4
報酬その他	369,148	355,282	13,866	3.9%	7.8	1,472	1,545	▲ 73	▲ 4.7%	0.1	370,620	356,827	13,793	3.9%	5.8
物件費	724,504	319,553	404,951	126.7%	15.3	98,436	446,385	▲ 347,949	▲ 77.9%	6.1	822,940	765,938	57,002	7.4%	13.0
維持補修費	108,749	68,680	40,069	58.3%	2.3	28,234	21,896	6,338	28.9%	1.8	136,983	90,576	46,407	51.2%	2.2
補助費等	933,523	998,771	▲ 65,248	▲ 6.5%	19.7	113,343	72,227	41,116	56.9%	7.1	1,046,866	1,070,998	▲ 24,132	▲ 2.3%	16.5
一部事務組合・広域連合	525,332	633,191	▲ 107,859	▲ 17.0%	11.1	11,329	0	11,329	-	0.7	536,661	633,191	▲ 96,530	▲ 15.2%	8.5
扶助費	846,029	856,795	▲ 10,766	▲ 1.3%	17.8		0	0	-	0.0	846,029	856,795	▲ 10,766	▲ 1.3%	13.4
公債費	554,258	549,207	5,051	0.9%	11.7		0	0	-	0.0	554,258	549,207	5,051	0.9%	8.7
積立金		0	0	-	0.0	241,987	189,881	52,106	27.4%	15.1	241,987	189,881	52,106	27.4%	3.8
投資・出資金 ・貸付金	73,000	76,000	▲ 3,000	▲ 3.9%	1.5	0	0	0	-	0.0	73,000	76,000	▲ 3,000	▲ 3.9%	1.2
繰出金	477,343	473,981	3,362	0.7%	10.1	161,277	170,660	▲ 9,383	▲ 5.5%	10.0	638,620	644,641	▲ 6,021	▲ 0.9%	10.1
投資的経費		0	0	-	0.0	954,213	441,828	512,385	116.0%	59.4	954,213	441,828	512,385	116.0%	14.8
普通建設事業		0	0	-	0.0	954,213	441,828	512,385	116.0%	59.4	954,213	441,828	512,385	116.0%	14.8
災害復旧事業		0	0	-	0.0		0	0	-	0.0	0	0	0	-	0.0
合計	4,741,220	4,328,245	412,975	9.5%	100.0	1,606,180	1,354,255	251,925	18.6%	100.0	6,347,400	5,682,500	664,900	11.7%	100.0

6 一般会計節別内訳

	議会費	総務費	民生費	衛生費	労働費	農林水産業費	商工費	土木費	消防費	教育費	公債費	諸支出金	予備費	災害復旧費	合計
1 報酬	26,466	8,071	29,331	616		3,313	171	294	16	32,072					100,350
2 給料	10,209	312,482	59,969			7,414				68,340					458,414
3 職員手当等	13,263	226,730	33,417			4,643	50			45,083					323,186
4 共済費	11,910	97,756	21,015			2,324				25,212					158,217
7 報償費	17	1,215	578	1,610		1,512	1,317	657		3,023					9,929
8 旅費	1,571	6,042	731	979	32	1,207	1,938	1,100	145	2,727					16,472
9 交際費	300	1,125				30				250					1,705
10 需用費	1,557	112,062	38,560	5,827	564	5,400	14,862	42,027	582	84,900					306,341
消耗品費	422	76,587	2,914	2,463		767	1,176	6,931	139	16,039					107,438
燃料費		9,598	8,555	920		889	2,097	4,044	32	20,991					47,126
食糧費		338		2			40	5		127					512
印刷製本費	1,066	7,130	365	201			2,193	341	84	642					12,022
光熱水費		13,256	14,020	1,101		1,466	6,617	9,862	207	39,040					85,569
修繕料	69	5,153	3,051	306	564	2,278	2,734	20,844	120	7,481					42,600
医薬材料費			27	834			5			580					1,446
給食材料費			8,016												8,016
保育材料費			1,612												1,612
11 役務費	50	49,889	5,910	3,161	47	877	2,878	1,679	88	6,856	33				71,468
通信運搬費	50	24,711	2,451	1,925	7	761	455	271	88	3,061					33,780
広告料		8,569						16							8,585
手数料		11,555	3,447	1,034	40	86	2,423	877		3,632					23,094
保険料		5,054	12	202		30		515		163	33				6,009
12 委託料	274	109,219	37,458	32,020		28,795	50,204	54,931	463	95,064					408,428
13 使用料・賃借料	750	38,838	4,923	144		2,188	1,746	2,381	5	6,913					57,888
14 工事請負費		427,170	7,006		1,762		11,329	447,434		51,327					946,028
15 原材料費		786	220	85		498	130	5,305	36	1,022					8,082
16 公有財産購入費			63					3,227		230		100			3,620
17 備品購入費		9,567	1,728	1,783	554	2,971	175	1,412	3,105	18,514					39,809
18 負担金・補助金	351	53,830	144,319	237,998	4,248	131,673	72,208	23,374	249,117	91,262					1,008,380
19 扶助費			796,596	21,485						11,088					829,169
20 貸付金				23,800			49,200								73,000
21 補償金								12,100							12,100
22 償還金		5,749	853	150							554,258				561,010
23 出資金															
24 積立金		232,816				9,171									241,987
26 公課費		189						155		82					426
27 繰出金			366,363	180,490			107	164,131							711,091
29 予備費													300		300
合計	66,718	1,693,536	1,549,040	510,148	7,207	202,016	206,315	760,207	253,557	543,965	554,291	100	300		6,347,400

7 一般会計事務事業一覧

番号	所属	款	項	目	名称	予算額	財源内訳				
							国庫支出金	道支出金	地方債	その他	一般財源
1	総務課	01	01	01	職員人件費(議会分)	18,636	0	0	0	0	18,636
2	総務課	01	01	01	職員人件費(会計年度任用職員分)	3,030	0	0	0	0	3,030
3	議会・監査事務局	01	01	01	議員報酬等	40,182	0	0	0	0	40,182
4	議会・監査事務局	01	01	01	議員活動	2,964	0	0	0	0	2,964
5	議会・監査事務局	01	01	01	議会だより作成	1,066	0	0	0	0	1,066
6	議会・監査事務局	01	01	01	議会事務局事務	840	0	0	0	0	840
					議会費 計	66,718	0	0	0	0	66,718
7	総務課	02	01	01	職員研修	645	0	0	0	200	445
8	総務課	02	01	01	特別職活動	3,337	0	0	0	0	3,337
9	総務課	02	01	01	職員福利厚生	3,192	0	0	0	0	3,192
10	総務課	02	01	01	職員人件費(一般管理費分)	547,489	2,615	10,259	0	617	533,998
11	総務課	02	01	01	職員人件費(会計年度任用職員分)	72,471	0	0	0	0	72,471
12	総務課	02	01	01	役場庁舎警備	12,804	0	0	0	0	12,804
13	総務課	02	01	01	行政情報化・電子自治体推進	23,883	0	0	0	0	23,883
14	総務課/財政課	02	01	01	総務管理事務	29,601	0	23	0	0	29,578
15	財政課	02	01	01	基金積立	315	0	0	0	305	10
16	総務課	02	01	02	町例規管理	2,351	0	0	0	0	2,351
17	まちづくり推進課	02	01	02	広報編集	7,019	0	0	0	41	6,978
18	まちづくり推進課	02	01	02	情報周知・発信強化	1,822	0	0	0	0	1,822
19	財政課	02	01	03	地方公会計整備推進	1,011	0	0	0	0	1,011
20	財政課	02	01	03	財務会計システム更新	1,353	0	0	0	0	1,353
21	財政課	02	01	03	財政事務	2,557	0	0	0	0	2,557
22	財政課	02	01	04	会計事務	770	0	0	0	0	770
23	財政課	02	01	05	役場庁舎管理	31,159	0	0	0	296	30,863
24	財政課	02	01	05	作業員詰所管理	269	0	0	0	0	269
25	財政課	02	01	05	公用車管理	12,043	0	0	0	0	12,043
26	財政課	02	01	05	職員住宅管理	413	0	0	0	413	0
27	財政課	02	01	05	地域振興センター管理	1,581	0	0	0	481	1,100
28	財政課	02	01	05	陣屋・円山地区町有地法面崩落防止	70,000	0	0	70,000	0	0
29	財政課	02	01	05	各種財産管理	7,527	0	0	0	744	6,783
30	財政課	02	01	05	町有大型車両車庫オーバースライダー改修	1,980	0	0	0	0	1,980
31	財政課	02	01	05	ドローン活用推進	17	0	0	0	0	17
32	財政課	02	01	06	過疎地域自立促進基金積立	32,501	0	0	32,500	1	0
33	まちづくり推進課	02	01	06	北の江の島構想推進	20,576	0	0	0	20,500	76
34	まちづくり推進課	02	01	06	江差町まちづくり推進交付金	5,000	0	0	0	5,000	0

番号	所属	款	項	目	名称	予算額	財源内訳				
							国庫支出金	道支出金	地方債	その他	一般財源
35	まちづくり推進課	02	01	06	ふるさと応援寄附金対策	308,042	0	0	0	200,001	108,041
36	まちづくり推進課	02	01	06	乗合タクシー運行	314	0	0	0	0	314
37	まちづくり推進課	02	01	06	開陽丸青少年センター補助	24,020	0	0	0	24,000	20
38	まちづくり推進課	02	01	06	サツドラHD包括連携	791	0	0	0	0	791
39	まちづくり推進課	02	01	06	江差EZOCA普及促進	305	0	0	0	180	125
40	まちづくり推進課	02	01	06	江差町地域づくりポイント発行事業	620	0	0	0	620	0
41	まちづくり推進課	02	01	06	ニシンチャレンジカップ実行委員会補助	1,417	0	0	0	700	717
42	まちづくり推進課	02	01	06	江差町地域公共交通活性化協議会負担金	1,816	0	0	0	0	1,816
43	まちづくり推進課	02	01	06	企画事務	1,686	0	0	0	0	1,686
44	まちづくり推進課	02	01	06	旧江光ビル跡地活用拠点施設整備	373,131	141,700	0	231,400	0	31
45	総務課	02	01	07	江差町交通安全運動推進協議会運営補助	315	0	0	0	0	315
46	総務課	02	01	07	交通安全対策・指導員配置	4,736	0	0	0	0	4,736
47	総務課	02	01	07	交通安全指導兼災害対応公用車購入	3,000	0	0	0	0	3,000
48	総務課	02	01	08	テレビ・ラジオ難視聴対策	2,500	0	0	0	0	2,500
49	総務課	02	01	08	消費者問題・住民運動対策	233	0	0	0	0	233
50	町民福祉課	02	01	08	町内会・自治会活動支援	2,072	0	0	0	0	2,072
51	総務課	02	01	09	公平委員会負担金	24	0	0	0	0	24
52	総務課	02	01	10	石川県珠洲市交流事業	732	0	0	0	0	732
53	総務課	02	01	10	町表彰式	500	0	0	0	0	500
54	総務課	02	01	10	檜山広域行政組合負担金(本部分)	5,003	0	0	0	0	5,003
55	総務課	02	01	10	諸費事務	1,181	70	0	0	0	1,111
56	税務課/健康推進課	02	01	10	過年度還付	3,150	0	0	0	0	3,150
57	税務課	02	02	01	固定資産評価審査委員会	7	0	0	0	0	7
58	税務課	02	02	01	税総務事務	1,128	0	0	0	0	1,128
59	税務課	02	02	01	固定資産評価替委託	2,253	0	0	0	0	2,253
60	税務課	02	02	02	課税電算処理	6,049	0	0	0	0	6,049
61	税務課	02	02	02	課税事務	3,360	0	0	0	0	3,360
62	税務課	02	02	02	町税滞納管理システム管理	2,650	0	0	0	0	2,650
63	税務課	02	02	02	収納対策事務	1,201	0	0	0	0	1,201
64	税務課	02	02	02	渡島・檜山地方税滞納整理機構負担金	901	0	0	0	0	901
65	町民福祉課	02	03	01	住民基本台帳ネットワークシステム運営	2,469	169	0	0	0	2,300
66	町民福祉課	02	03	01	社会保障・税番号制度に係る個人番号カード交付事務	169	0	0	0	0	169
67	町民福祉課	02	03	01	マイナンバーカード普及促進	499	0	0	0	0	499
68	町民福祉課	02	03	01	戸籍共同電算化推進	2,599	0	0	0	0	2,599

番号	所属	款	項	目	名称	予算額	財源内訳				
							国庫支出金	道支出金	地方債	その他	一般財源
69	町民福祉課	02	03	01	戸籍システム・住基システム改修(法改正対応)	4,943	0	0	0	0	4,943
70	町民福祉課	02	03	01	戸籍住民登録事務	3,300	0	0	0	3,300	0
71	総務課	02	04	01	職員人件費(選管分)	9,953	0	0	0	0	9,953
72	選挙管理委員会	02	04	01	選挙管理事務	826	0	0	0	0	826
73	選挙管理委員会	02	04	02	北海道知事・北海道議会議員選挙	5,262	0	5,262	0	0	0
74	選挙管理委員会	02	04	03	江差町議会議員選挙	12,700	0	0	0	0	12,700
75	まちづくり推進課	02	05	01	各種統計調査	1,022	0	1,022	0	0	0
76	総務課	02	06	01	職員人件費(監査分)	1,965	0	0	0	0	1,965
77	議会・監査事務局	02	06	01	監査委員事務	1,006	0	0	0	0	1,006
					総務費 計	1,693,536	144,554	16,566	333,900	257,399	941,117
78	町民福祉課	03	01	01	民生委員児童委員活動	4,291	0	2,243	0	0	2,048
79	町民福祉課	03	01	01	江差町社会福祉協議会運営補助(福祉活動専門員配置)	5,850	0	0	0	0	5,850
80	町民福祉課	03	01	01	子どもの未来応援事業	3,260	0	0	0	3,200	60
81	町民福祉課	03	01	01	社会福祉事務	353	0	0	0	0	353
82	健康推進課	03	01	01	ひとり親家庭医療給付	3,462	0	1,475	0	500	1,487
83	健康推進課	03	01	01	国民健康保険費特別会計繰出	100,555	7,332	27,883	0	0	65,340
84	町民福祉課	03	01	02	南が丘ふれあいセンター管理	1,884	0	0	0	136	1,748
85	町民福祉課	03	01	02	水堀コミュニティセンター管理	2,220	0	0	0	24	2,196
86	町民福祉課	03	01	02	水堀コミュニティセンター軒天・屋根板金改修	2,446	0	0	0	0	2,446
87	高齢あんしん課	03	01	02	老人福祉センター管理	5,216	0	0	0	983	4,233
88	財政課	03	01	02	集会施設管理	8,210	0	0	0	74	8,136
89	健康推進課	03	01	03	後期高齢者医療広域連合負担金	108,019	0	0	0	0	108,019
90	健康推進課	03	01	03	後期高齢者医療特別会計繰出金	50,217	0	31,267	0	0	18,950
91	高齢あんしん課	03	01	03	養護老人ホーム入所措置	94,658	0	0	0	22,480	72,178
92	高齢あんしん課	03	01	03	高齢者等在宅生活支援	5,150	0	0	0	225	4,925
93	高齢あんしん課	03	01	03	高齢者交通費助成	3,143	0	0	0	0	3,143
94	高齢あんしん課	03	01	03	福祉バス運行	3,300	0	0	0	0	3,300
95	高齢あんしん課	03	01	03	老人クラブ活動推進・敬老事業	1,268	0	358	0	0	910
96	高齢あんしん課	03	01	03	高齢者等外出支援サービス事業	384	0	0	0	61	323
97	高齢あんしん課	03	01	03	権利擁護事業費	3,544	0	0	0	0	3,544
98	高齢あんしん課	03	01	03	介護保険特別会計繰出金	215,591	10,741	5,370	0	0	199,480
99	健康推進課	03	01	04	国民年金事務	179	179	0	0	0	0
100	町民福祉課	03	01	05	障害福祉サービス等給付	517,688	255,962	127,981	0	0	133,745
101	町民福祉課	03	01	05	身体障害者(児)補装具費支給	2,551	1,260	640	0	0	651
102	町民福祉課	03	01	05	地域生活支援	9,977	1,883	941	0	0	7,153

番号	所属	款	項	目	名称	予算額	財源内訳				
							国庫支出金	道支出金	地方債	その他	一般財源
103	町民福祉課	03	01	05	福祉タクシー助成	1,337	0	0	0	0	1,337
104	町民福祉課	03	01	05	障害者医療給付	26,346	13,144	6,572	0	0	6,630
105	町民福祉課	03	01	05	障害者福祉事務	277	38	0	0	0	239
106	健康推進課	03	01	05	重度心身障害者医療給付	18,925	0	8,186	0	2,500	8,239
107	高齢あんしん課	03	01	06	まちづくりカフェ活動拠点整備	1,581	0	0	0	0	1,581
108	高齢あんしん課	03	01	06	生きがい交流センター管理	1,203	0	0	0	0	1,203
109	高齢あんしん課	03	01	06	在宅型総合福祉施設管理	19,001	0	0	0	7,232	11,769
110	高齢あんしん課	03	01	06	在宅型総合福祉施設高圧受電設備更新	1,887	0	0	0	0	1,887
111	総務課	03	02	01	職員人件費(会計年度任用職員分)	9,168	500	500	0	1,592	6,576
112	総務課	03	02	01	職員人件費(子育て支援センター運営分)	3,188	995	995	0	0	1,198
113	町民福祉課	03	02	01	子育て支援センター運営	203	100	100	0	0	3
114	町民福祉課	03	02	01	なかよし・つばさ児童会運営	1,203	600	600	0	0	3
115	町民福祉課	03	02	01	水堀学童保育所運営費補助	1,800	0	0	0	0	1,800
116	町民福祉課	03	02	01	子ども・子育て支援推進	68	0	0	0	0	68
117	町民福祉課	03	02	01	子ども発達支援推進	17,303	4,237	2,118	0	0	10,948
118	町民福祉課	03	02	01	児童虐待防止対策	40	0	0	0	0	40
119	町民福祉課	03	02	01	児童手当支給	50,655	34,740	7,909	0	0	8,006
120	町民福祉課	03	02	01	幼児教育・保育無償化事業	1,044	522	261	0	0	261
121	町民福祉課	03	02	01	認定こども園広域入所	12,023	0	0	0	12,000	23
122	町民福祉課	03	02	01	子ども・子育て支援新制度に係る認定こども園への施設型給付	63,833	28,552	16,015	0	0	19,266
123	町民福祉課	03	02	01	園児副食費無償化事業	2,214	0	0	0	0	2,214
124	町民福祉課	03	02	01	放課後等デイ「たまみずき」移送サービス	1,837	0	0	0	0	1,837
125	町民福祉課	03	02	01	子育て世帯の新築・中古住宅購入助成	9,000	0	0	9,000	0	0
126	健康推進課	03	02	01	「子育て応援券」交付事業	3,663	0	0	0	3,600	63
127	財政課	03	02	02	児童館管理	1,153	0	0	0	2	1,151
128	総務課	03	02	03	職員人件費(保育所分)	66,880	0	0	0	0	66,880
129	総務課	03	02	03	職員人件費(会計年度任用職員分)	59,531	0	0	0	0	59,531
130	町民福祉課	03	02	03	常設保育所運営	19,884	0	1,487	0	1,104	17,293
131	町民福祉課	03	02	03	保育所広域入所	377	0	0	0	0	377
					民生費 計	1,549,040	360,785	242,901	9,000	55,713	880,641
132	総務課	04	01	01	厚沢部町簡易水道施設更新事業負担金	344	0	0	0	0	344
133	総務課	04	01	01	南部松山衛生処理組合負担金	220,012	0	0	34,700	0	185,312
134	総務課	04	01	01	水道事業会計繰出(上水道高料金対策)	180,490	0	0	0	0	180,490
135	健康推進課	04	01	01	看護師等育成確保対策	1,800	0	0	0	1,800	0
136	健康推進課	04	01	01	道立江差病院医師確保対策	22,000	0	0	0	22,000	0

番号	所属	款	項	目	名称	予算額	財源内訳				
							国庫支出金	道支出金	地方債	その他	一般財源
137	健康推進課	04	01	01	休日医療対策	2,740	0	0	0	1,951	789
138	健康推進課	04	01	01	脳疾患救急搬送特別支援補助	6,200	0	0	0	0	6,200
139	健康推進課	04	01	01	地域医療連携システム運営補助	2,798	0	0	0	0	2,798
140	健康推進課	04	01	01	地域医療連携推進法人南檜山メディカルネットワーク負担金	150	0	0	0	0	150
141	健康推進課	04	01	01	保健師確保対策	469	0	0	0	0	469
142	健康推進課	04	01	01	道南ドクターヘリ運航負担金	2,554	0	0	0	0	2,554
143	健康推進課	04	01	01	訪問看護ステーション運営負担金	700	0	0	0	0	700
144	健康推進課	04	01	01	保健衛生総務事務	289	0	0	0	0	289
145	健康推進課	04	01	02	子ども医療費助成	19,228	0	2,382	0	14,100	2,746
146	健康推進課	04	01	02	妊娠・出生期の健康支援	6,319	0	269	0	0	6,050
147	健康推進課	04	01	02	乳幼児のすこやかな発達支援	2,067	260	130	0	278	1,399
148	健康推進課	04	01	02	こころの健康づくり	20	0	0	0	0	20
149	健康推進課	04	01	02	生活習慣病予防対策	6,865	17	0	0	2,146	4,702
150	健康推進課	04	01	02	健康づくり気運の盛り上げ	1,598	0	598	0	0	1,000
151	健康推進課	04	01	02	感染症対策の推進	15,199	404	335	0	3,000	11,460
152	健康推進課	04	01	02	出産子育て応援ギフト事業	1,930	1,257	328	0	0	345
153	総務課	04	01	03	再生可能エネルギー推進事務	173	0	0	0	0	173
154	総務課	04	01	03	資源リサイクル促進事業	1,280	0	0	0	0	1,280
155	総務課	04	01	03	きれいなまちづくり推進	3,721	0	0	0	336	3,385
156	総務課	04	01	03	公衆浴場確保対策	4,424	0	0	0	1,464	2,960
157	総務課	04	01	03	公衆トイレ管理	643	0	0	0	0	643
158	総務課	04	01	03	そ族・昆虫駆除	2,580	0	0	0	150	2,430
159	総務課	04	01	03	狂犬病・野犬対策	95	0	0	0	95	0
160	産業振興課	04	01	03	有害鳥獣駆除	3,460	0	224	0	0	3,236
					衛生費 計	510,148	1,938	4,266	34,700	47,320	421,924
161	産業振興課	05	01	01	檜山地域人材開発センター運営	4,568	0	0	0	0	4,568
162	産業振興課	05	01	01	檜山地域人材開発センター設備改修	731	0	0	0	0	731
163	産業振興課	05	01	01	檜山地域人材開発センター宿泊棟設備改修	1,846	0	0	0	0	1,846
164	産業振興課	05	01	01	労働事務	62	0	0	0	0	62
					労働費 計	7,207	0	0	0	0	7,207
165	総務課	06	01	01	職員人件費(農委分)	14,347	0	1,008	0	252	13,087
166	農業委員会	06	01	01	農業委員会活動	5,016	0	816	0	0	4,200
167	産業振興課	06	01	02	農業経営基盤安定対策	1,600	0	0	0	1,600	0
168	産業振興課	06	01	02	豊かな産地づくり総合支援事業	8,000	0	0	0	8,000	0
169	産業振興課	06	01	02	経営所得安定対策	300	0	0	0	180	120

番号	所属	款	項	目	名称	予算額	財源内訳				
							国庫支出金	道支出金	地方債	その他	一般財源
170	産業振興課	06	01	02	農業経営基盤強化資金利子補給	2	0	1	0	0	1
171	産業振興課	06	01	02	農業競争力強化農地整備事業	38,750	0	0	38,700	0	50
172	産業振興課	06	01	02	水利施設等保全高度化	5,890	0	0	5,800	0	90
173	産業振興課	06	01	02	農業次世代人材投資事業	3,000	0	3,000	0	0	0
174	産業振興課	06	01	02	農業振興事務	1,130	0	0	0	0	1,130
175	産業振興課	06	01	02	スマート農業推進事業	825	0	0	0	0	825
176	産業振興課	06	01	03	畜産振興	113	0	0	0	0	113
177	産業振興課	06	01	04	多面的機能支払交付金事業	30,002	15,145	7,423	0	0	7,434
178	産業振興課	06	01	04	水利施設管理強化事業	12,860	6,430	3,215	0	0	3,215
179	産業振興課	06	01	04	鵜ダム管理運営	4,946	0	0	0	0	4,946
180	産業振興課	06	01	04	水堀排水機場維持管理	2,192	0	0	0	0	2,192
181	産業振興課	06	01	04	農道農地維持管理	1,048	0	0	0	0	1,048
182	産業振興課	06	02	01	林業総務事務	903	0	0	0	197	706
183	産業振興課	06	02	02	町有林保育事業	11,646	0	3,853	5,100	0	2,693
184	産業振興課	06	02	02	豊かな森づくり推進	1,324	0	814	0	0	510
185	産業振興課	06	02	02	森林管理	1,031	0	0	0	313	718
186	産業振興課	06	02	02	町民の森管理	6,056	0	0	0	14	6,042
187	産業振興課	06	02	02	町民の森施設補修	1,568	0	0	0	1,568	0
188	産業振興課	06	02	02	タラノメ栽培普及試験事業	60	0	0	0	0	60
189	産業振興課	06	02	02	森林経営管理制度取組推進	3,852	0	0	0	1,946	1,906
190	産業振興課	06	02	02	木育推進	2,357	0	0	0	2,357	0
191	産業振興課	06	02	02	分収林造林事業	308	0	0	0	275	33
192	産業振興課	06	02	02	森林環境譲与税基金積立	9,171	0	0	0	1	9,170
193	産業振興課	06	02	02	木育推進(栗試験栽培事業)	848	0	0	0	848	0
194	産業振興課	06	02	02	私有林整備推進事業	1,200	0	0	0	1,200	0
195	産業振興課	06	03	01	漁船上架施設管理	5,502	0	0	0	0	5,502
196	産業振興課	06	03	01	水産業総務事務	757	0	0	0	12	745
197	産業振興課	06	03	01	ブルーカーボン先進地視察	434	0	0	0	0	434
198	産業振興課	06	03	02	漁業経営基盤安定対策	4,150	0	0	0	4,100	50
199	産業振興課	06	03	02	檜山さげます増殖対策事業負担金	870	0	0	0	0	870
200	産業振興課	06	03	02	サケ海中飼育推進	666	0	0	0	0	666
201	産業振興課	06	03	02	サケ種苗生産施設運営補助	1,200	0	0	0	0	1,200
202	産業振興課	06	03	02	ひやま地域ニシン復興対策	2,106	0	0	0	2,100	6
203	産業振興課	06	03	02	江差産ニシン活用促進対策事業	697	0	0	0	0	697

番号	所属	款	項	目	名称	予算額	財源内訳				
							国庫支出金	道支出金	地方債	その他	一般財源
204	産業振興課	06	03	02	環境・生態系保全活動支援	80	0	80	0	0	0
205	産業振興課	06	03	02	檜山ナマコ栽培漁業定着事業負担金	5,000	0	0	5,000	0	0
206	産業振興課	06	03	02	ナマコ栽培漁業推進	1,300	0	0	0	1,300	0
207	産業振興課	06	03	02	ウニ栽培漁業推進	4,150	0	0	0	0	4,150
208	産業振興課	06	03	02	漁業近代化資金利子補給	265	0	0	0	0	265
209	産業振興課	06	03	02	サケ稚魚海中飼育放流試験事業	1,223	0	0	0	0	1,223
210	産業振興課	06	03	02	檜山管内養殖水産物PR事業	256	0	0	0	0	256
211	産業振興課	06	03	03	漁港施設管理	1,366	0	82	0	0	1,284
212	産業振興課	06	03	04	漁村センター管理	1,649	0	0	0	95	1,554
					農林水産業費 計	202,016	21,575	20,292	54,600	26,358	79,191
213	産業振興課	07	01	01	商工事務	80	0	0	0	0	80
214	産業振興課	07	01	02	中小企業融資対策	5,000	0	0	0	5,000	0
215	産業振興課	07	01	02	産業資金貸付	44,218	0	0	0	44,200	18
216	産業振興課	07	01	02	沓番蔵維持管理	842	0	0	0	800	42
217	産業振興課	07	01	02	温泉施設維持管理	2,519	0	0	0	1,538	981
218	産業振興課	07	01	02	江差商工会補助	7,563	0	0	0	0	7,563
219	産業振興課	07	01	02	がんばる商店街等応援補助	2,000	0	0	0	2,000	0
220	産業振興課	07	01	02	産業まつり実行委員会補助	266	0	0	0	0	266
221	産業振興課	07	01	02	持続可能な商店街づくり事業	3,260	0	0	0	3,200	60
222	産業振興課	07	01	02	地域産品営業プロモーション推進	1,446	0	0	0	0	1,446
223	産業振興課	07	01	02	地域活性化支援事業補助	1,210	0	0	0	0	1,210
224	産業振興課	07	01	02	公設地方卸売市場事業特別会計繰出金	107	0	0	0	0	107
225	産業振興課	07	01	02	マイナポイント申込支援事業	456	454	0	0	0	2
226	産業振興課	07	01	02	沓番蔵外壁改修	1,100	0	0	0	0	1,100
227	追分観光課	07	01	03	“古くて新しいまち江差”観光振興(地域DMO)事業	31,763	0	0	0	31,700	63
228	追分観光課	07	01	03	日本遺産地域活性化推進事業	1,854	0	0	0	0	1,854
229	追分観光課	07	01	03	「日本で最も美しい村」連合加盟対策	1,783	0	0	0	0	1,783
230	追分観光課	07	01	03	江差観光コンベンション協会運営補助	7,470	0	0	0	0	7,470
231	追分観光課	07	01	03	姥神大神宮祭典観光客等受入	2,547	0	0	0	0	2,547
232	追分観光課	07	01	03	旧町営レストラン管理	3,715	0	0	0	0	3,715
233	追分観光課	07	01	03	道の駅管理	6,670	0	0	0	80	6,590
234	追分観光課	07	01	03	繁次郎番屋管理	6,373	0	0	0	1,500	4,873
235	追分観光課	07	01	03	観光客誘致宣伝対策	3,384	0	0	0	0	3,384
236	追分観光課	07	01	03	観光振興事務	2,995	0	0	0	0	2,995
237	追分観光課	07	01	03	旧町営レストラン外壁改修工事	1,133	0	0	0	0	1,133

番号	所属	款	項	目	名称	予算額	財源内訳				
							国庫支出金	道支出金	地方債	その他	一般財源
238	追分観光課	07	01	03	かもめ島まつり開催補助	1,500	0	0	0	1,100	400
239	追分観光課	07	01	04	追分会館管理	33,989	0	0	0	2,919	31,070
240	追分観光課	07	01	04	追分会館設備改修	2,594	0	0	0	0	2,594
241	追分観光課	07	01	05	江差追分会運営補助	13,325	0	0	0	13,300	25
242	追分観光課	07	01	05	江差町民芸団体連絡協議会補助	1,042	0	0	0	0	1,042
243	追分観光課	07	01	05	追分振興事務	477	0	0	0	0	477
244	追分観光課	07	01	06	山車会館管理	282	0	0	0	0	282
245	財政課	07	01	07	かもめ島公園管理	2,992	0	0	0	0	2,992
246	財政課	07	01	07	海水浴場運営	8,206	0	0	0	0	8,206
247	財政課	07	01	07	逆川森林公園管理	2,154	0	0	0	0	2,154
					商工費 計	206,315	454	0	0	107,337	98,524
248	建設水道課	08	01	01	道路改良工事等積算業務	7,260	0	0	0	0	7,260
249	建設水道課	08	01	01	土木総務事務	695	0	0	0	0	695
250	建設水道課	08	02	01	町道五厘沢山崎線道路改良工事	100,903	62,154	0	34,800	0	3,949
251	建設水道課	08	02	01	町道円山団地3号通り道路改良工事	30,800	0	0	27,700	0	3,100
252	建設水道課	08	02	01	新栄町稲荷通り道路改良工事	21,450	0	0	19,300	0	2,150
253	建設水道課	08	02	02	橋梁長寿命化補修対策	229,401	141,310	0	75,800	0	12,291
254	建設水道課	08	02	02	道路補修対策	29,302	0	0	0	0	29,302
255	建設水道課	08	02	03	町内会等管理街灯修繕助成	1,089	0	0	0	1,000	89
256	建設水道課	08	02	03	町内会等管理街灯助成(電気料金助成)	3,197	0	0	0	3,100	97
257	建設水道課	08	02	03	道路照明管理	10,387	0	0	0	0	10,387
258	建設水道課	08	02	04	車両管理	16,861	0	0	0	0	16,861
259	建設水道課	08	03	01	河川管理	2,941	0	763	0	0	2,178
260	建設水道課	08	03	01	普通河川五勝手川転落防護柵布設換工事	9,900	0	0	0	0	9,900
261	産業振興課	08	04	01	江差港マリーナ施設管理	5,959	0	0	0	0	5,959
262	産業振興課	08	04	01	江差港港湾施設定期点検診断	7,755	0	0	0	0	7,755
263	産業振興課	08	04	01	江差港北埠頭荷捌き場砂防フェンス撤去	1,429	0	0	0	0	1,429
264	産業振興課	08	04	01	港湾施設管理	3,898	0	0	0	0	3,898
265	産業振興課	08	04	01	港湾管理事務	159	0	0	0	0	159
266	産業振興課	08	04	01	直轄港湾整備	11,444	0	0	9,900	0	1,544
267	産業振興課	08	04	01	江差港水産物荷捌上屋撤去及び外灯整備事業	8,379	0	0	0	0	8,379
268	財政課	08	04	01	港湾整備事業特別会計繰出	2,854	0	0	0	0	2,854
269	建設水道課	08	05	01	都市計画総務事務	711	0	0	0	0	711
270	建設水道課	08	05	02	景観まちづくり教育推進	332	0	0	0	0	332
271	建設水道課	08	05	02	歴まち景観形成推進	29	0	0	0	0	29

番号	所属	款	項	目	名称	予算額	財源内訳				
							国庫支出金	道支出金	地方債	その他	一般財源
272	建設水道課	08	05	02	町会所会館維持管理	1,119	0	0	0	1,100	19
273	建設水道課	08	05	02	花のまちづくり推進	114	0	0	0	0	114
274	建設水道課	08	05	02	いにしえ街道分電盤柵更新事業	4,400	0	0	0	4,400	0
275	財政課	08	05	03	都市公園管理	1,618	0	0	0	0	1,618
276	建設水道課	08	05	04	公共下水道事業特別会計繰出金	161,277	0	0	0	0	161,277
277	財政課	08	06	01	公営住宅維持管理	15,497	2,541	0	0	104	12,852
278	財政課	08	06	01	公営住宅管理事務	3,255	0	0	0	0	3,255
279	財政課	08	06	01	陣屋集会施設管理	535	0	0	0	31	504
280	財政課	08	06	01	町営住宅南が丘第2・4団地シロアリ駆除対策	4,422	0	0	0	0	4,422
281	財政課	08	06	01	公営住宅長寿命化対策(円山第3団地解体・除却)	19,071	7,999	0	11,000	0	72
282	財政課	08	06	01	公営住宅長寿命化対策	31,108	10,715	0	20,300	0	93
283	財政課	08	06	01	公営住宅浄化槽改修工事	757	0	0	0	0	757
284	財政課	08	06	01	町営住宅陣屋団地消防設備改修	2,299	0	0	0	0	2,299
285	建設水道課	08	06	01	江差町住宅リフォームプレミアム商品券発行事業補助	7,600	0	0	7,600	0	0
					土木費 計	760,207	224,719	763	206,400	9,735	318,590
286	総務課	09	01	01	行政組合分担金(常備消防費)	202,688	0	0	0	0	202,688
287	総務課	09	01	01	行政組合分担金(除細動器)	4,280	0	0	0	0	4,280
288	総務課	09	01	02	行政組合負担金(非常備消防費)	26,159	0	0	0	0	26,159
289	総務課	09	01	03	行政組合負担金(消防施設費)	4,255	0	0	0	0	4,255
290	総務課	09	01	03	行政組合分担金(消防団3号車更新)	8,730	0	0	0	0	8,730
291	総務課	09	01	04	防災対策・防災訓練	1,084	0	0	0	0	1,084
292	総務課	09	01	04	江差町防災備蓄センター管理	347	0	0	0	0	347
293	総務課	09	01	04	江差町国民保護協議会	14	0	0	0	0	14
294	総務課	09	01	04	災害備蓄品整備	3,000	0	0	0	3,000	0
295	総務課	09	01	04	空き家対策推進	3,000	0	0	0	0	3,000
					消防費 計	253,557	0	0	0	3,000	250,557
296	学校教育課	10	01	01	教育委員報酬等・教育委員会活動	1,531	0	0	0	0	1,531
297	総務課	10	01	02	職員人件費(教委分)	167,366	0	0	0	469	166,897
298	学校教育課	10	01	02	奨学金運営委員会	14	0	0	0	0	14
299	学校教育課	10	01	02	教育委員会事務局運営	780	0	0	0	0	780
300	学校教育課	10	02	01	スクールバス運行委託	14,260	0	0	0	0	14,260
301	学校教育課	10	02	01	教職員住宅管理	1,441	0	0	0	1,441	0
302	学校教育課	10	02	01	教職員住宅解体	3,370	0	0	0	0	3,370
303	学校教育課	10	02	01	小学校管理	65,984	0	0	0	386	65,598
304	学校教育課	10	02	01	小学校遊具等改修	21,151	0	0	0	21,100	51

番号	所属	款	項	目	名称	予算額	財源内訳				
							国庫支出金	道支出金	地方債	その他	一般財源
305	学校教育課	10	02	01	学びのカたちづくり推進モデル事業	300	0	0	0	0	300
306	学校教育課	10	02	02	英語指導助手配置	839	0	0	0	0	839
307	学校教育課	10	02	02	小中一貫教育推進・中1ギャップ問題未然防止	300	0	0	0	0	300
308	学校教育課	10	02	02	小学校特別支援教育対策	179	0	0	0	0	179
309	学校教育課	10	02	02	小学校図書整備	800	0	0	0	0	800
310	学校教育課	10	02	02	小学校虫歯予防対策	55	0	0	0	0	55
311	学校教育課	10	02	02	小学校教育振興事務	2,534	0	0	0	40	2,494
312	学校教育課	10	02	02	要保護児童等就学援助・特別支援教育就学奨励	3,406	937	0	0	0	2,469
313	学校教育課	10	02	02	江差町修学旅行キャンセル料等補助	99	0	0	0	0	99
314	学校教育課	10	02	02	北海道医療大学との連携事業	650	0	0	0	0	650
315	学校教育課	10	02	02	小学校ICT環境整備	372	0	0	0	0	372
316	学校教育課	10	02	03	要保護児童等就学援助・特別支援教育就学奨励(給食費)	2,571	0	0	0	0	2,571
317	学校教育課	10	02	03	学校給食費無償化事業	11,423	0	0	0	0	11,423
318	学校教育課	10	03	01	スクールバス運行委託	15,790	0	0	0	0	15,790
319	学校教育課	10	03	01	中学校管理	24,358	0	0	0	45	24,313
320	学校教育課	10	03	01	学びのカたちづくり推進モデル事業	200	0	0	0	0	200
321	学校教育課	10	03	02	中学校特別支援教育対策	51	0	0	0	0	51
322	学校教育課	10	03	02	中学校図書整備	500	0	0	0	0	500
323	学校教育課	10	03	02	中体連等出場補助	2,200	0	0	0	2,200	0
324	学校教育課	10	03	02	中学校教育振興事務	3,160	0	0	0	37	3,123
325	学校教育課	10	03	02	要保護生徒等就学援助・特別支援教育就学奨励	3,499	735	0	0	0	2,764
326	学校教育課	10	03	02	江差町修学旅行キャンセル料等補助	110	0	0	0	0	110
327	学校教育課	10	03	02	中学校ICT環境整備	816	0	0	0	0	816
328	学校教育課	10	03	03	要保護生徒等就学援助・特別支援教育就学奨励(給食費)	1,612	0	0	0	0	1,612
329	学校教育課	10	03	03	学校給食費無償化事業	7,131	0	0	0	0	7,131
330	社会教育課	10	04	01	社会教育事務	1,752	0	0	0	0	1,752
331	社会教育課	10	04	01	部活動地域移行対策	128	0	0	0	0	128
332	社会教育課	10	04	02	図書館資料整備	3,700	0	0	0	0	3,700
333	社会教育課	10	04	02	図書館システム運用	605	0	0	0	0	605
334	社会教育課	10	04	02	図書館事務	1,884	0	0	0	0	1,884
335	社会教育課	10	04	03	生涯学習推進	831	0	0	0	0	831
336	社会教育課	10	04	03	生涯学習バス管理	3,441	0	0	0	0	3,441
337	社会教育課	10	04	03	「わくわく子ども広場」運営モデル推進事業	1,059	0	0	0	0	1,059
338	社会教育課	10	04	04	文化会館管理	46,381	0	0	0	900	45,481

番号	所属	款	項	目	名称	予算額	財源内訳				
							国庫支出金	道支出金	地方債	その他	一般財源
339	社会教育課	10	04	04	文化会館地下非常扉改修	3,960	0	0	0	0	3,960
340	社会教育課	10	04	04	文化会館屋上鋼製建具改修	3,542	0	0	0	0	3,542
341	社会教育課	10	04	04	文化会館外壁補修工事	1,243	0	0	0	0	1,243
342	社会教育課	10	04	05	文化振興事務	1,096	0	0	0	0	1,096
343	社会教育課	10	04	06	歴史文化基本構想推進	437	0	0	0	0	437
344	社会教育課	10	04	06	旧中村家管理	1,496	0	0	0	500	996
345	社会教育課	10	04	06	旧関川家管理	1,073	0	0	0	60	1,013
346	社会教育課	10	04	06	博物館活動・旧郡役所管理	3,658	0	0	0	350	3,308
347	社会教育課	10	04	06	ふるさと学習推進・文化財保護事務	393	0	0	0	0	393
348	社会教育課	10	04	06	開陽丸船体現状確認調査	2,009	0	0	0	2,000	9
349	社会教育課	10	04	06	開陽丸遺物の保存・活用	2,272	0	0	0	0	2,272
350	学校教育課	10	05	01	江差町・上ノ国町学校給食組合負担金	61,055	0	0	0	0	61,055
351	社会教育課	10	05	01	町内パークゴルフ場管理支援	3,937	0	0	0	0	3,937
352	社会教育課	10	05	01	生涯スポーツ推進	3,838	0	0	0	440	3,398
353	社会教育課	10	05	01	コンサドーレ札幌連携事業	268	0	0	0	0	268
354	社会教育課	10	05	01	北日本少年軟式野球選手権大会運営補助	300	0	0	0	0	300
355	社会教育課	10	05	02	運動公園管理	8,450	0	0	0	750	7,700
356	社会教育課	10	05	02	水堀町民プール管理	10,026	0	0	0	70	9,956
357	社会教育課	10	05	02	朝日町民体育館管理	1,455	0	0	0	60	1,395
358	社会教育課	10	05	02	運動公園テニスコート多目的改修	14,824	0	0	0	14,800	24
					教育費 計	543,965	1,672	0	0	45,648	496,645
359	財政課	11	01	01	公債費(元金)	521,597	0	0	0	58	521,539
360	財政課	11	01	02	公債費(利子)	32,365	0	0	0	0	32,365
361	財政課	11	01	02	一時借入金利子	296	0	0	0	0	296
362	財政課	11	01	03	公債費(諸費)	33	0	0	0	0	33
					公債費 計	554,291	0	0	0	58	554,233
363	財政課	12	01	01	普通財産取得費	100	0	0	0	0	100
					諸支出金 計	100	0	0	0	0	100
364	財政課	13	01	01	予備費	300	0	0	0	0	300
					予備費 計	300	0	0	0	0	300
						6,347,400	755,697	284,788	638,600	552,568	4,115,747

8 各種施設の維持管理費

(単位：千円)

施設名	施設管理費	内訳							使用料等収入
		警備・清掃 管理人等 (指定管理 料を含む)	施設維持等 保守料	光熱水費	燃料費	修繕料等 (原材料費 等を含む)	消耗品 (備品等 を含む)	その他 (使用料、 役務費等)	
役場庁舎（詰所を含む）	44,221	16,516	5,313	11,312	6,462	1,771	695	2,152	305
職員住宅	413					383	30		
地域振興センター	1,581	216	132	1,031		100	95	7	
集会施設（13施設）	5,277	187	2,112	1,511	389	528	444	106	46
南が丘ふれあいセンター	1,884	34	918	490	164	200	30	48	40
水堀コミュニティセンター	2,220	128	1,183	458	159	200	30	62	24
老人福祉センター	5,216	654	1,539	2,267	50	400	75	231	983
生きがい交流センター	1,203	93	122	447	158	308	60	15	
総合福祉施設まるやま	19,001	3,025	3,636	4,320	5,421	1,043	924	632	7,232
児童館（2施設）	1,153	89	377	336	100	192	55	4	2
保育所（3園）	9,770	488	816	4,079	1,389	360	1,692	946	5,134
ぬくもり保養センター	4,198	2,200	223	624	843	160	75	73	1,464
公衆トイレ	643	75		477		50	41		
町民の森	6,056	495	3,001			200	2,360		14
漁村センター	1,649	9	677	385	68	200	264	46	
壱番蔵	842		654			150	34	4	
温泉施設	2,519		792	1,727					1,538
道の駅	6,560	2,827	225	2,424	50	792	140	102	80
繁次郎番屋	4,838	41	3,988	308	124	287	90		1,500
江差追分会館	33,293		31,686		746	657	191	13	2,919
山車会館	282					67	15	200	
かもめ島公園	2,989	793	446	597	109	431	428	185	43
逆川森林公園	2,154	15	1,830	77	41	100	40	51	
道路（農道を含む）	25,456	9,262	550		288	13,836	286	1,234	2,221
河川	2,364	1,980					230	154	73
港湾センター	1,113		127			600	106	280	
町会所会館	1,119	317	79	409	124	50	135	5	51
都市公園（4公園）	1,618	43	273	258	38	768	92	146	
公営住宅	15,497	2,809	2,190	2,485	31	5,999	1,749	234	57,892
陣屋集会施設	535	120	25	241	87	40	22		63
江差町防災備蓄センター	347		47	207	10	70	13		
教員住宅	1,441		235	27		939	240		
小学校（3校）	61,400	3,233	6,394	26,501	11,478	2,844	9,305	1,645	300
中学校（2校）	22,495	1,266	3,282	5,140	4,072	1,172	5,881	1,682	
文化会館	44,655		41,973			1,773	685	224	900
旧中村家	1,496	58	219	396	79	466	197	81	500
旧関川家	1,073		50	115	23	651	123	111	60
旧檜山爾志郡役所	2,360	197	347	1,023	79	90	430	194	350
運動公園	6,978	440	411	3,663	162	1,239	689	374	1,020
水堀町民プール	7,408	142	4,197	1,377	821	599	172	100	70
朝日町民体育館	1,455	55	191	798	311	100			60

9 団体等補助金の状況

(単位：千円)

番号	事業名	団体名等	R5	R4	伸び率	備考
1	江差町まちづくり推進交付金	各種団体等	5,000	5,000	0.0%	
2	開陽丸青少年センター補助	開陽丸青少年センター	24,020	20,784	15.6%	
3	ニシンチャレンジカップ実行委員会補助	ニシンチャレンジカップ実行委員会	1,417	1,608	▲11.9%	
4	江差町交通安全運動推進協議会補助	江差町交通安全運動推進協議会	315	271	16.2%	
5	江差町町内会連合会運営補助	江差町町内会連合会	300	300	0.0%	
6	町内会・自治会活動総合支援交付金	町内会・自治会	1,772	1,794	▲1.2%	
7	民生委員児童委員協議会補助	民生児童委員協議会	250	165	51.5%	
8	社会福祉協議会運営補助(福祉活動専門員配置補助)	江差町社会福祉協議会	5,850	5,593	4.6%	
9	集会施設管理(地域集会施設活用補助)	町内会・自治会	180	144	25.0%	
10	江差町老人クラブ連合会運営補助	江差町老人クラブ連合会	1,170	1,170	0.0%	
11	地域活動支援センター通所交通費助成	地域活動支援センター通所者	84	84	0.0%	
12	子育て応援・乳幼児おむつ等費用助成	子育て世帯	3,554	3,027	17.4%	
13	水堀学童保育所運営費補助	水堀学童保育所	1,800	2,000	▲10.0%	
14	子ども発達支援センター通所交通費助成	子ども発達センター通所者	101	252	▲59.9%	
15	園児給食費補助	保護者	2,214	0	皆増	新規
16	子育て世帯の新築・中古住宅購入助成	子育て世帯	9,000	0	皆増	新規
17	脳疾患救急搬送特別支援補助	医療法人雄心会	6,200	6,200	0.0%	
18	地域医療連携システム運営補助	町内病院・診療所3ヶ所	2,798	2,798	0.0%	
19	妊婦健診助成	妊婦健診受診者	134	125	7.2%	
20	母子保健事業(1か月児健診助成)	1か月児健診受診者	127	88	44.3%	
21	妊産婦健康診査等交通費助成	妊産婦健診受診者	944	748	26.2%	
22	母子保健事業(健診精密検査助成)	乳幼児健診受診者	3	3	0.0%	
23	あそびの広場保険料助成	子育てサークル	17	19	▲10.5%	
24	ピロリ菌検査及び除菌治療費用助成	中学生	120	70	71.4%	
25	予防接種助成	予防接種対象者	658	382	72.3%	
26	風疹予防接種助成	予防接種対象者	50	50	0.0%	
27	風しん予防接種助成	予防接種対象者	20	20	0.0%	
28	空き缶ボックス新設・改修費助成	町内会・自治会	480	300	60.0%	
29	公衆浴場確保対策補助	公衆浴場	200	200	0.0%	
30	公衆浴場水道使用料補助	公衆浴場	26	26	0.0%	
31	有害鳥獣補助(損害賠償保険加入金補助)	猟友会等	12	12	0.0%	
32	狩猟免許取得・更新等補助	狩猟免許取得	642	752	▲14.6%	
33	有害鳥獣補助(電気柵補助)	農業者等	500	0	皆増	新規

番号	事業名	団体名等	R5	R4	伸び率	備考
34	農業共済掛金助成	農業者	1,600	1,600	0.0%	
35	豊かな産地づくり総合支援事業補助	農業者等	7,950	7,950	0.0%	
36	江差町指導農業者・農業士会補助	指導農業者・農業士会	50	50	0.0%	
37	農業経営基盤強化資金利子補給	農業者	2	3	▲33.3%	
38	農業次世代人材投資事業補助金	農業者	3,000	1,500	100.0%	
39	スマート農業推進事業補助	農業者等	825	0	皆増	新規
40	多面的機能支払交付金	北部環境保全協議会	29,690	31,473	▲5.7%	
41	豊かな森づくり推進補助	森林組合等	1,324	1,256	5.4%	
42	タラノメ栽培普及試験補助	栽培普及事業者	60	303	▲80.2%	
43	私有林整備推進補助	私有林所有者	1,200	0	皆増	新規
44	漁船保険掛金助成	漁業者	4,000	4,000	0.0%	
45	さけ海中飼育事業補助	ひやま漁協	666	666	0.0%	
46	サケ種苗生産施設運営補助	ひやま漁協	1,200	1,200	0.0%	
47	ニシン活用促進対策事業補助	江差町観光まちづくり協議会	500	500	0.0%	
48	ナマコ栽培漁業研究事業補助	ひやま漁協	1,300	1,300	0.0%	
49	ウニ栽培漁業推進事業費補助	江差磯廻り団体	4,150	1,650	151.5%	
50	漁業近代化資金利子補給	ひやま漁協、信連	265	284	▲6.7%	
51	檜山サケ海中二次飼育施設整備補助	ひやま漁協	1,223	0	皆増	新規
52	江差商工会補助	江差商工会	7,563	7,062	7.1%	
53	がんばる商店街等応援補助	江差商工会	2,000	1,500	33.3%	
54	江差町産業まつり実行委員会補助	産業まつり実行委員会	266	266	0.0%	
56	スマイル商店街交付金・助成金	商店街等	1,100	1,300	▲15.4%	
55	ウェルカム商店街事業助成金	商店街等	1,860	1,750	6.3%	
57	チャレンジ商店街助成金	商店街等	300	0	皆増	新規
58	特産品ネット販売等推進補助	北海道江差観光みらい機構	1,000	1,000	0.0%	
59	経営発達支援計画推進補助	江差商工会	1,210	1,220	▲0.8%	
60	北海道江差観光みらい機構運営補助	北海道江差観光みらい機構	24,885	25,985	▲4.2%	
61	ぶらっと江差運営事業補助	北海道江差観光みらい機構	5,400	6,300	▲14.3%	
62	江差観光コンベンション協会運営補助金	江差観光コンベンション協会	7,470	4,419	69.0%	
63	かもめ島まつり補助	江差観光コンベンション協会	1,500	0	皆増	新規
64	江差追分会運営補助	江差追分会	13,325	12,000	11.0%	
65	江差町民芸団体連絡協議会運営補助	江差町民芸団体連絡協議会	1,042	1,042	0.0%	
66	町内会等管理街灯修繕助成	町内会等	1,089	2,145	▲49.2%	
67	町内会等管理街灯料金助成（電気料金助成）	町内会等	3,197	2,692	18.8%	

番号	事業名	団体名等	R5	R4	伸び率	備考
68	プレミアム住宅リフォーム商品券発行事業補助	江差商工会	7,600	0	皆増	新規
69	危険家屋等空き家解体費用補助	特定空き家解体対象者	3,000	2,500	20.0%	
70	学びのカタチづくり推進補助	小中学校	500	0	皆増	新規
71	小中一貫教育推進事業等	江差町小中一貫教育推進委員会	300	300	0.0%	
72	小学校教育振興事務（特別支援学級教育研究会補助）	江差町特別支援学級教育研究会	157	157	0.0%	
73	小学校教育振興事務（教育研究会補助）	江差町教育研究会	141	141	0.0%	
74	小学校教育振興事務（小学校体育連盟補助）	江差町小学校体育連盟	219	219	0.0%	
75	小学校対外競技出場事業補助	各小学校	150	150	0.0%	
76	修学旅行キャンセル料等補助	保護者	209	0	皆増	新規
77	学校給食費無償化補助	保護者	18,246	6,137	197.3%	
78	学校給食食物アレルギー等対応補助	保護者	308	0	皆増	新規
79	中体連等出場補助	各中学校	2,200	2,200	0.0%	
80	社会教育団体補助（青少年健全育成会議補助）	青少年健全育成会議	200	180	11.1%	
81	文化会館利用促進事業補助	文化会館指定管理者	500	500	0.0%	
82	江差町文化協会補助	江差町文化協会	457	457	0.0%	
83	パークゴルフ場管理費補助	町内パークゴルフ団体	2,800	3,000	▲6.7%	
84	体育団体施設使用料補助	各種スポーツ団体	650	730	▲11.0%	
85	スポーツ団体等中央大会出場補助	各種スポーツ団体	678	400	69.5%	
86	檜山管内スポーツフェスタ参加補助	江差町体育協会	140	140	0.0%	
87	スポーツ少年団活動補助	スポーツ少年団	270	216	25.0%	
88	スポーツ少年団指導者新資格取得補助	少年団指導者	280	0	皆増	新規
89	北日本少年軟式野球選手権大会補助	大会実行委員会	300	0	皆増	新規
90	スポーツ団体等中央大会出場補助	各種スポーツ団体	400	400	0.0%	
91	檜山管内スポーツフェスタ参加補助	江差町体育協会	140	140	0.0%	
92	スポーツ少年団活動補助	スポーツ少年団	216	216	0.0%	

10 義務外負担金の状況

(単位：円)

番号	団体名等	令和5年度	令和4年度	増減額
1	檜山町村会	1,722,000	1,592,000	130,000
2	檜山町村議会議長会	336,000	265,000	71,000
3	檜山町村選挙管理委員会連合会	14,000	14,000	0
4	檜山町村等監査委員協議会	20,000	20,000	0
5	檜山地方農業委員会連合会	0	0	0
6	檜山南部地区営農推進連絡協議会	83,000	83,000	0
7	道南スギ産地形成推進協議会	10,600	10,600	0
8	(財)海上保安協会江差支部	10,600	10,600	0
9	江差人権擁護委員協議会	28,500	28,500	0
10	江差地区保護司会	28,500	28,500	0
11	江差地区防犯協会	89,000	89,000	0
12	江差地区交通安全協会連合会	89,200	89,700	▲ 500
13	(財)北海道国際交流センター	16,000	16,000	0
14	北海道消防協会檜山地方支部	97,000	97,000	0
15	北海道新幹線建設促進道南地方期成会	21,000	21,000	0
16	青函圏交流・連携推進会議	5,000	5,000	0
17	北海道縦貫自動車道建設促進道南地方期成会	9,000	5,000	4,000
18	高規格幹線道路函館・江差自動車道早期建設促進期成会	9,000	9,000	0
19	檜山管内教育委員会連絡協議会	80,000	80,000	0
20	檜山管内文化団体連絡協議会	0	0	0
21	檜山中学校体育連盟	78,000	111,000	▲ 33,000
22	檜山教育研究所	122,400	136,200	▲ 13,800
23	南北海道山岳遭難防止対策協議会	4,800	4,800	0
24	高規格幹線道路「木古内・江差間」整備促進協議会	80,000	80,000	0
26	(参考) 檜山地域人材開発センター運営協会	2,088,000	2,088,000	0
27	(参考) 北海道公立文教施設整備期成会	12,000	1,000	11,000
28	(参考) 教科書第三採択地区教育委員会協議会	157,000	0	157,000
		5,210,600	4,884,900	325,700

1 1 積立金の状況

(単位：千円)

区 分	令和3年度末 現 在 高	令和4年度増減見込			令和4年度末 見 込 額	令和5年度増減見込み		令和5年度末 見 込 額
		歳計剰余金処分	積 立 額	取 崩 額		積立額	当初予算取崩額	
財政調整基金	2,320,548	90,000	300	100,000	2,310,848	382	300,000	2,011,230
減債基金	40,325			58	40,267	1	58	40,210
その他特定目的基金	193,691	0	189,582	179,583	203,690	241,672	224,429	220,933
人材育成基金	1,820				1,820			1,820
岸田喜代治基金	162				162			162
地域福祉基金	4,202			4,000	202			202
元気づくり農業基金	2,469			2,000	469			469
歴史を生かすまちづくり基金	25,273		2	1,300	23,975		6,300	17,675
ふるさと応援基金	68,270		150,001	118,800	99,471	200,002	173,700	125,773
森林環境譲与税基金	11,581		7,575	6,854	12,302	9,170	8,429	13,043
過疎地域自立促進基金	13,381		32,002	34,900	10,483	32,500	36,000	6,983
子育て応援基金	5,080			1,500	3,580			3,580
旧江差線鉄道施設等整理基金	35,243		2	3,800	31,445			31,445
江差町かもめ島交流拠点づくり基金積立	16,200				16,200			16,200
SCBふるさと応援基金	10,010			6,429	3,581			3,581
合 計	2,554,564	90,000	189,882	279,641	2,554,805	242,055	524,487	2,272,373
奨学金基金	15,998		1,861	2,948	14,911	1,823	3,092	13,642
国保会計財政調整基金	140,565	3,500	30	13,527	130,568	30	13,470	117,128
介護保険給付費準備基金	3,553		10,831	3,500	10,884	10	0	10,894
備荒資金組合積立金	78,927		695		79,622	695	3,000	77,317

**1 2 引上げ分の地方消費税交付金（社会保障財源化分）が充てられる社会保障4経費
 その他社会保障施策に要する経費**

（歳入）地方消費税交付金（社会保障財源化分） 116,869千円

（歳出）社会保障4経費その他社会保障施策に要する経費（充当事業分） 956,957千円

【社会保障4経費その他社会保障施策に要する経費】 (単位：千円)

事業名	経費	財源内訳					
		特定財源			一般財源		
		国道 支出金	町債	その他	引上げ分の 地方消費税 交付金	その他	
社会 福祉	社会福祉事業	13,794	2,243	0	0	1,686	9,866
	社会福祉施設運営事業	12,314	0	0	234	1,504	10,576
	高齢者在宅生活支援事業	19,405	358	0	1,269	2,370	15,408
	児童福祉事業	317,764	92,876	0	20,375	38,808	165,705
	障害者福祉事業	21,097	1,938	0	0	2,577	16,582
	小計	384,374	97,415	0	21,878	46,945	218,137
社会 保険	国民健康保険費事業	100,555	35,215	0	0	12,281	53,059
	介護保険事業	212,147	16,111	0	0	25,909	170,127
	後期高齢者医療保険事業	158,236	31,267	0	0	19,325	107,644
	小計	470,938	82,593	0	0	57,515	330,830
保健 衛生	母子医療・保健事業	29,189	1,475	0	500	3,565	23,649
	障害者医療・保健事業	18,925	8,186	0	2,500	2,311	5,928
	疾病予防事業	15,199	739	0	3,000	1,856	9,604
	地域医療確保対策事業	38,332	0	0	25,751	4,681	7,900
	小計	101,645	10,400	0	31,751	12,413	47,081
合計	956,957	190,408	0	53,629	116,873	596,048	

1 3 入湯税を充当している経費

（歳入）入湯税 249千円

【入湯税を充当する経費】 (単位：千円)

事業名	経費	財源内訳				
		特定財源			一般財源	
		国道 支出金	町債	その他	入湯税	その他
温泉施設維持管理	2,519			1,538	249	732
合計	2,519	0	0	1,538	249	732

1 4 財政状況推移（平成23年度～令和3年度）※普通会計決算

（単位：千円、％）

	平成23年度	平成24年度	平成25年度	平成26年度	平成27年度	平成28年度	平成29年度	平成30年度	令和元年度	令和2年度	令和3年度	
経常収支比率	87.4	86.2	90.5	88.3	88.5	91.7	94.9	93.9	93.4	91.5	89.2	
実質公債費比率	20.0	16.8	15.6	14.9	14.2	14.4	15.5	16.7	16.5	16.1	14.2	
将来負担比率	116.4	103.4	89.1	95.1	78.6	69.0	72.8	68.7	72.2	58.8	56.2	
歳入	町税	843,821	948,473	907,832	907,985	880,208	873,690	855,866	842,529	828,627	811,886	795,270
	地方交付税	2,579,151	2,481,162	2,471,799	2,481,947	2,487,713	2,413,176	2,363,287	2,378,286	2,380,920	2,462,593	2,753,644
	地方譲与税・交付金等	188,908	170,301	171,618	181,109	255,189	217,274	229,527	230,055	229,844	259,687	289,256
	国・道支出金	721,238	854,138	1,298,919	1,126,878	850,058	902,098	882,795	849,166	859,628	1,953,547	1,348,980
	使用料・手数料	134,874	124,961	137,393	129,611	125,188	127,383	112,736	122,822	103,407	85,008	90,579
	財産収入	19,101	43,832	19,968	22,951	22,237	20,065	12,170	35,704	20,402	16,513	8,580
	繰入金	3,728	11,468	37,765	45,282	53,538	189,203	319,575	276,992	363,010	286,425	101,321
	繰越金	68,373	63,762	128,523	195,040	208,186	186,091	121,591	58,257	46,173	99,778	154,583
	町債	241,895	481,196	472,438	957,687	469,839	313,263	499,683	414,623	787,307	323,733	649,639
	その他	270,524	267,855	254,735	262,601	417,343	262,171	281,440	232,495	198,537	183,520	212,137
合計	5,071,613	5,447,148	5,900,990	6,311,091	5,769,499	5,504,414	5,678,670	5,440,929	5,817,855	6,482,690	6,403,989	
歳出	人件費	827,187	793,060	838,636	773,777	768,724	782,107	777,710	773,067	764,998	914,680	983,797
	うち職員給	513,942	495,002	490,282	489,778	486,269	491,438	510,229	504,212	488,285	591,648	628,704
	公債費	1,033,498	975,390	818,095	771,952	751,728	718,727	710,070	718,104	649,656	629,489	590,665
	うち繰上償還額	99,600	93,044		4,668	25,191	9,931	19,050	34,710			
	維持補修費	99,822	75,703	126,912	125,617	140,954	133,034	129,601	132,069	80,266	134,417	145,655
	扶助費	587,983	609,041	667,661	702,207	711,251	803,751	735,070	730,664	737,315	771,024	873,023
	物件費	615,052	577,377	612,104	656,444	690,739	835,349	846,091	791,428	745,102	685,682	781,106
	補助費等	726,109	706,082	766,139	882,880	1,033,182	916,323	966,493	919,060	1,021,807	1,859,445	1,415,442
	うち一部事務組合	453,777	427,743	447,121	520,749	529,209	424,208	490,181	449,812	455,823	445,127	671,112
	繰出金	496,517	471,010	505,732	546,460	587,747	570,880	574,781	573,029	587,860	603,101	606,601
	投資的経費	166,829	652,704	948,832	1,199,620	391,112	313,652	587,076	464,633	847,521	472,662	463,874
	うち補助事業	28,603	239,112	629,485	615,187	203,110	78,372	316,988	267,811	305,488	339,068	181,564
	うち単独事業	94,855	291,495	238,294	547,274	166,617	214,040	248,500	170,875	520,409	108,435	282,310
	うち道営事業負担金等	16,009	122,097	27,672	23,574	23,574	21,240	21,260	21,262			
	うち災害復旧事業	27,362		53,381	13,585							
	その他	274,854	238,258	201,839	257,244	349,071	216,000	255,521	245,702	213,530	167,625	236,472
合計	4,827,851	5,098,625	5,485,950	5,916,201	5,424,508	5,289,823	5,582,413	5,347,756	5,648,055	6,238,125	6,096,635	
地方債残高	6,818,678	6,447,192	6,208,203	6,486,522	6,289,172	5,957,119	5,809,546	5,559,238	5,741,305	5,473,004	5,563,720	
住民一人当たり残高	783	750	728	778	776	749	748	735	786	762	791	
積立金	財政調整基金	1,396,399	1,682,673	1,903,136	2,123,865	2,311,280	2,470,644	2,424,100	2,512,806	2,310,206	2,230,464	2,320,548
	減債基金	141,980	142,015	142,051	142,086	142,122	97,136	52,141	2,146	2,146	2,146	40,325
	特定目的基金	143,571	119,228	137,450	197,176	358,008	311,816	303,448	201,773	189,237	164,403	193,691
	合計	1,681,950	1,943,916	2,182,637	2,463,127	2,811,410	2,879,596	2,779,689	2,716,725	2,501,589	2,397,013	2,554,564
住民一人当たり残高	193	226	256	296	347	362	358	359	342	334	330	
住民基本台帳人口	8,704	8,591	8,525	8,335	8,109	7,956	7,767	7,564	7,304	7,185	7,031	

15 国民健康保険費特別会計予算構成表

【単位：千円】

科 目	予算額	財源内訳																							
		特定財源													一般財源										
		国庫補助金		道支出金(保険給付費等交付金)					一般会計繰入金						国民健康保険税						その他				
		災害等臨時特別補助金	出産一時金補助金	普通交付金	通金	特別交付金(向)	特別調整交付金(市町分)	都府県(2分)	健康増進(保健)	健康増進(保健)	健康増進(保健)	健康増進(保健)	健康増進(保健)	健康増進(保健)	健康増進(保健)	健康増進(保健)	健康増進(保健)	健康増進(保健)	健康増進(保健)	健康増進(保健)	健康増進(保健)	健康増進(保健)	健康増進(保健)	健康増進(保健)	
総務費	44,428				10	4,894																			
一般管理費	29,455				4	1,318																			
連合会負担金	452																								
賦課徴収費	4,437															12									
運営協議会費	164																								
収納率向上策事業費	2,026					1,141																			
医療費適正化策事業費	7,894				6	2,435																			
保険給付費	550,290			550,289																					
療養諸費	475,392			475,391																					
一般療養給付費	471,130			471,129																					
一般療養費	3,098			3,098																					
審査支払手数料	1,164			1,164																					
高額療養費	73,626			73,626																					
一般高額療養費	73,506			73,506																					
一般高額介護合算療養費	120			120																					
一般移送費	1			1																					
出産育児一時金	1,001			1,001																					
葬祭諸費	270			270																					
国民健康保険事業費納付金	187,937	1	10		3,234	5,610	31,521	14,169	100	666	14,587						79,593	29,353	9,053	9	1	1		28	1
療養給付費分	135,169	1	10		3,234	5,610	21,639	9,742	100	666	14,587						79,542			9				28	1
一般被保険者	135,169	1	10		3,234	5,610	21,639	9,742	100	666	14,587						79,542			9				28	1
退職被保険者等																									
後期高齢者支援金分	40,661						7,764	3,492									51	29,353				1			
一般被保険者	40,661						7,764	3,492									51	29,353				1			
退職被保険者等																									
介護納付金分	12,107						2,118	935											9,053				1		

16 後期高齢者医療特別会計予算構成表

【単位：千円】

科 目	予 算 額	財 源 内 訳							
		特 定 財 源				一 般 財 源			
		国庫支出金	一般繰入金	雑 入	保 険 料	繰 越 金	預 金 利 子	延滞金・過料	手 数 料
総 務 費	3,093	1	3,088					2	2
一 般 管 理 費	1,193	1	1,191						1
徴 収 費	1,900		1,897					2	1
後 期 高 齢 者 納 付 金	132,715	0	47,081		85,634				
後 期 高 齢 者 納 付 金	132,715		47,081		85,634				
諸 支 出 金	300	0	0	300					
償 還 金 及 び 還 付 賦 課 金	300			300					
予 備 費	50	0	48			1	1		
予 備 費	50		48			1	1		
合 計	136,158	1	50,217	300	85,634	1	1	2	2

17 介護保険特別会計予算構成表

【単位:千円】

科 目	予算額	財 源																										
		特 定 財 源										一 般 財 源																
		国庫支出金	調整交付金	道支出金	交付金	保険者機能強化交付金	基金繰入金	負担金	一 般 会 計 繰 入 金				雑 入	財産収入	事業収入	サービス収入	サービス収入	保険料	利子	繰越金								
							給	付	低	所得	者	減	事	務	費													
総 務 費	46,345							6,134						40,211														
一 般 管 理 費	27,021													27,021														
賦 課 徴 収 費	691													691														
介 護 認 定 審 査 費	10,188							6,134						4,054														
認 定 調 査 費	4,933													4,933														
計 画 策 定 委 員 会 費	3,512													3,512														
保 險 給 付 費	1,059,282	182,807	96,076	161,458	286,006				132,410	21,482															178,543		500	
居 宅 介 護 サ ー ビ ス 等 給 付 費	754,200	125,042	68,404	120,070	203,634		0		94,275	21,482															120,793		500	
地 域 密 着 型 介 護 サ ー ビ ス 給 付 費	192,608	38,522	17,470	24,076	52,004				24,076																36,460			
介 護 予 防 サ ー ビ ス 給 付 費	14,771	2,954	1,340	1,846	3,988				1,846																2,797			
地 域 密 着 型 介 護 予 防 サ ー ビ ス 給 付 費	2,000	400	181	250	540				250																379			
審 査 支 払 手 数 料	720	144	65	90	194				90																137			
高 額 介 護 サ ー ビ ス 費	27,000	5,400	2,449	3,375	7,290				3,375																5,111			
高 額 医 療 合 算 介 護 サ ー ビ ス 費	2,933	587	266	367	792				367																554			
特 定 入 所 者 介 護 サ ー ビ ス 費	65,000	9,750	5,896	11,375	17,550				8,125																12,304			
特 定 入 所 者 介 護 予 防 サ ー ビ ス 費	50	8	5	9	14				6																8			
財 政 安 定 化 基 金 拠 出 金	1																										1	
財 政 安 定 化 基 金 拠 出 金	1																										1	
地 域 支 援 事 業	86,322	21,255		10,625	11,170	2,878			11,032					10,456	492										13,162			
介 護 予 防 ・ 生 活 支 援 サ ー ビ ス 費	21,000	5,250		2,625	5,670				2,625																4,830			
介 護 予 防 ケ ア マ ネ ジ ム ン ト 事 業 費	10,061	2,386		1,193	2,577				1,710																2,195			
一 般 介 護 予 防 事 業 費	17,852	2,683		1,341	2,897	1,535			1,819					6,151	492										934			
地 域 包 括 支 援 セ ン タ ー 運 営 費	17,917	2,958		1,479					2,155					4,305											5,252	1,768		

科 目	予算額	財 源 内 訳																		
		特 定 財 源										一 般 財 源								
		国庫支出金	調整交付金	道 支 出 金	交 付 金	保険者機能強化交付金	基金繰入金	負 担 金	一 般 会 計 繰 入 金				雑 入	財 産 収 入	サ ー ビ ス 業 務 繰 入	サ ー ビ ス 業 務 繰 入	保 険 料	利 子	繰 越 金	
							給 付	低 負 担	得 者 減 事 務 費											
総合相談事業費	43	17		8				8										10		
権利擁護事業費	196	75		38				38										45		
包括的・継続的ケアマネジメント支援事業費	2,429	968		484				400										577		
任意事業費	8,598	3,673		1,836				893										2,196		
在宅医療・介護連携推進事業費	754	290		145				145										174		
生活支援体制整備事業費	6,777	2,700		1,350	1,343			1,113										271		
認知症総合支援事業費	550	212		105				105										128		
地域ケア会議推進事業費	49	19		9				9										12		
審査支払手数料	96	24		12	26			12										22		
基金積立金	10												10							
介護給付費準備基金	10												10							
諸支出金	500																	500		
第1号被保険者付保険料返付	500																	500		
予備費	300																	300		
予備費	300																	300		
保険事業勘定合計	1,192,760	204,062	96,076	172,083	297,176	2,878		6,134	143,442	21,482	50,667	492	10	5,252			192,505	1	500	
総務費	5,252																	5,252		
居宅介護予防支援費	5,252																	5,252		
介護サービス事業勘定合計	5,252																	5,252		
総合計	1,198,012	204,062	96,076	172,083	297,176	2,878		6,134	143,442	21,482	50,667	492	10	5,252			192,505	1	500	

18 公共下水道事業特別会計予算構成表

【単位：千円】

科 目	予算額	特定財源					一般財源	備考
		国庫支出金	受益者負担金	上ノ国町負担金	町債	一般会計繰入	使用料及び手数料	
総 務 費	29,940	4,000			6,600	17,787	1,553	
一 般 管 理 費	29,940	4,000			6,600	17,787	1,553	
施 設 管 理 費	153,251	49,800		22,688	44,200		36,563	
管 渠 管 理 費	11,600						11,600	
下 水 道 管 理 費 セ ン タ ー 管 理 費	141,651	49,800		22,688	44,200		24,963	
事 業 費	46,960	22,000			22,000	2,960		
公 共 下 水 道 施 設 費	46,960	22,000			22,000	2,960		
公 債 費	164,740		1,210		23,000	140,530		
元 金	148,449		1,210		23,000	124,239		
利 子	16,291					16,291		
合 計	394,891	75,800	1,210	22,688	95,800	161,277	38,116	

19 公設地方卸売市場事業特別会計予算構成表

(単位:千円)

科 目	予 算 額	財 源 内 訳						備 考
		特 定 財 源				一 般 財 源		
		国庫支出金	道支出金	町 債	そ の 他	使 用 料	繰 越 金	
市 場 管 理 費	6,644				6,107	537		特定財源その他 ・一般会計繰入金 107 ・貸付金元利収入 6,000
合 計	6,644	0	0	0	6,107	537		

20 港湾整備事業特別会計予算構成表

(単位:千円)

科 目	予 算 額	財 源 内 訳						備 考
		特 定 財 源				一 般 財 源		
		国庫支出金	道支出金	地方債	その他	使用料	繰越金	
港湾センター管理費	4,204				2,854	1,350		特定財源その他 ・一般会計繰入金
合 計	4,204	0	0	0	2,854	1,350	0	

2 1 奨学金特別会計予算構成表

【単位：千円】

科 目	予算額	財 源 内 訳				備 考
		特 定 財 源				
		財産収入	一般会計繰入金	基金繰入金	諸収入	
貸 付 金	3,092			3,092		(新規貸付) 大学等3人 1,164 高校等4人 776
積 立 金	1,823	1			1,822	(継続貸付) 大学等3人 864 高校等2人 288
合 計	4,915	1	0	3,092	1,822	

参考 当初予算推移（平成25年度～令和5年度）

（単位：千円、％）

	平成25年度	平成26年度	平成27年度	平成28年度	平成29年度	平成30年度	令和元年度	令和2年度	令和3年度	令和4年度	令和5年度	
経常収支比率	96.1	95.6	94.0	95.9	99.1	98.3	99.0	99.5	97.3	94.3	95.3	
歳入	町税	822,922	843,510	806,071	813,970	810,235	787,308	772,221	790,858	764,248	764,980	761,102
	地方交付税	2,281,505	2,229,183	2,378,049	2,290,599	2,275,090	2,267,800	2,315,600	2,285,000	2,254,000	2,535,000	2,620,662
	譲与税等	155,691	161,490	212,160	268,850	215,150	228,660	230,802	240,756	252,221	287,653	286,590
	国・道支出金	552,270	634,311	716,482	696,111	795,606	845,890	893,336	852,556	909,541	883,902	1,040,485
	使用料・手数料	106,275	106,423	102,312	103,502	99,559	95,503	90,721	90,755	86,877	99,008	90,775
	財産収入	20,027	19,364	18,816	28,987	18,466	17,246	19,162	16,544	12,160	11,798	8,238
	繰入金	44,785	46,035	64,267	282,087	439,562	404,693	451,598	508,328	509,054	270,695	524,487
	繰越金	100	100	30,000	35,000	30,000	20,000	20,000	20,000	20,000	50,000	30,000
	町債	292,367	433,451	446,752	332,800	570,826	459,400	872,200	320,800	694,100	515,700	668,600
	その他	284,758	273,941	265,347	282,666	254,982	278,772	219,510	200,003	192,899	263,764	316,461
合計	4,560,700	4,747,808	5,040,256	5,134,572	5,509,476	5,405,272	5,885,150	5,325,600	5,695,100	5,682,500	6,347,400	
歳出	人件費	864,210	781,267	780,330	809,849	788,327	785,228	829,317	946,164	983,471	996,636	1,032,504
	うち職員給	500,236	491,908	489,576	500,272	515,447	512,989	519,700	654,758	675,236	668,331	661,884
	公債費	826,888	771,952	730,262	712,402	691,962	684,037	651,384	630,344	591,876	549,207	554,558
	維持補修費	76,848	88,654	113,930	92,235	91,089	87,817	74,771	95,535	121,206	90,576	136,983
	扶助費	635,265	681,019	704,984	746,250	765,989	775,362	798,494	810,499	822,845	856,795	846,029
	物件費	578,205	601,244	665,204	796,477	866,739	826,819	777,564	628,123	662,173	765,938	822,640
	補助費等	715,011	826,851	906,431	857,787	963,133	901,962	943,139	949,815	1,139,934	1,070,998	1,046,866
	うち一部事務組合	417,418	496,864	534,826	415,610	498,803	450,183	461,050	453,347	665,859	633,190	536,661
	繰出金	514,347	547,961	618,874	602,874	612,373	606,230	620,994	634,186	645,393	644,641	638,620
	投資的経費	144,431	224,600	353,354	293,561	515,917	482,134	976,668	432,781	544,838	441,828	954,213
	その他	205,495	224,260	166,887	223,137	213,947	255,683	212,819	198,153	183,364	266,181	314,987
合計	4,560,700	4,747,808	5,040,256	5,134,572	5,509,476	5,405,272	5,885,150	5,325,600	5,695,100	5,682,800	6,347,400	
前年度増減額	▲ 35,946	187,108	292,448	94,316	374,904	▲ 104,204	479,878	▲ 559,550	369,500	▲ 12,300	664,600	
前年度増減率	▲ 0.8	4.1	6.2	1.9	7.3	▲ 1.9	8.9	▲ 9.5	6.9	▲ 0.2	11.7	

参考資料 令和5年度予算財政指数等調（一般会計）

（単位：千円、％）

区分	令和5年度当初予算	令和4年度当初予算	差引増減	
歳入	経常的	4,613,735	4,199,722	414,013
	臨時的	1,733,665	1,482,778	250,887
合計	6,347,400	5,682,500	664,900	
歳出	経常的	4,368,136	4,580,746	▲212,610
	臨時的	1,979,264	1,101,754	877,510
合計	6,347,400	5,682,500	664,900	

職員給与の状況
（職員1人当たり平均給与月額 ※全手当を含む） 単位：円

区分	令和5年度当初予算	令和4年度当初予算	差引増減
一般行政職	342,961	338,320	4,641
税務職	376,843	265,613	111,230
平均年齢 （一般行政職）	42.6	41.5	1.1

特別職報酬（給与）の状況 単位：円

区分	令和5年度当初予算	令和4年度当初予算	差引増減
町長	697,000	697,000	0
副町長	549,000	549,000	0
教育長	502,000	502,000	0
議長	233,000	233,000	0
副議長	195,000	195,000	0
常任委員長	181,000	181,000	0
議員	176,000	176,000	0

区分	令和5年度当初予算	令和4年度当初予算
基準財政需要額	3,309,510	3,211,771
基準財政収入額	830,348	811,771
標準財政規模	3,741,906	3,645,606
財政力指数	0.257	0.270
実質公債費比率 （n-1決算見込）	13.2	14.1
地方債現在高見込	5,238,761	5,831,113
積立金現在高見込	2,272,883	2,424,474
財政調整基金	2,011,230	2,221,064
減債基金	40,210	40,267
その他特目基金	221,443	163,143

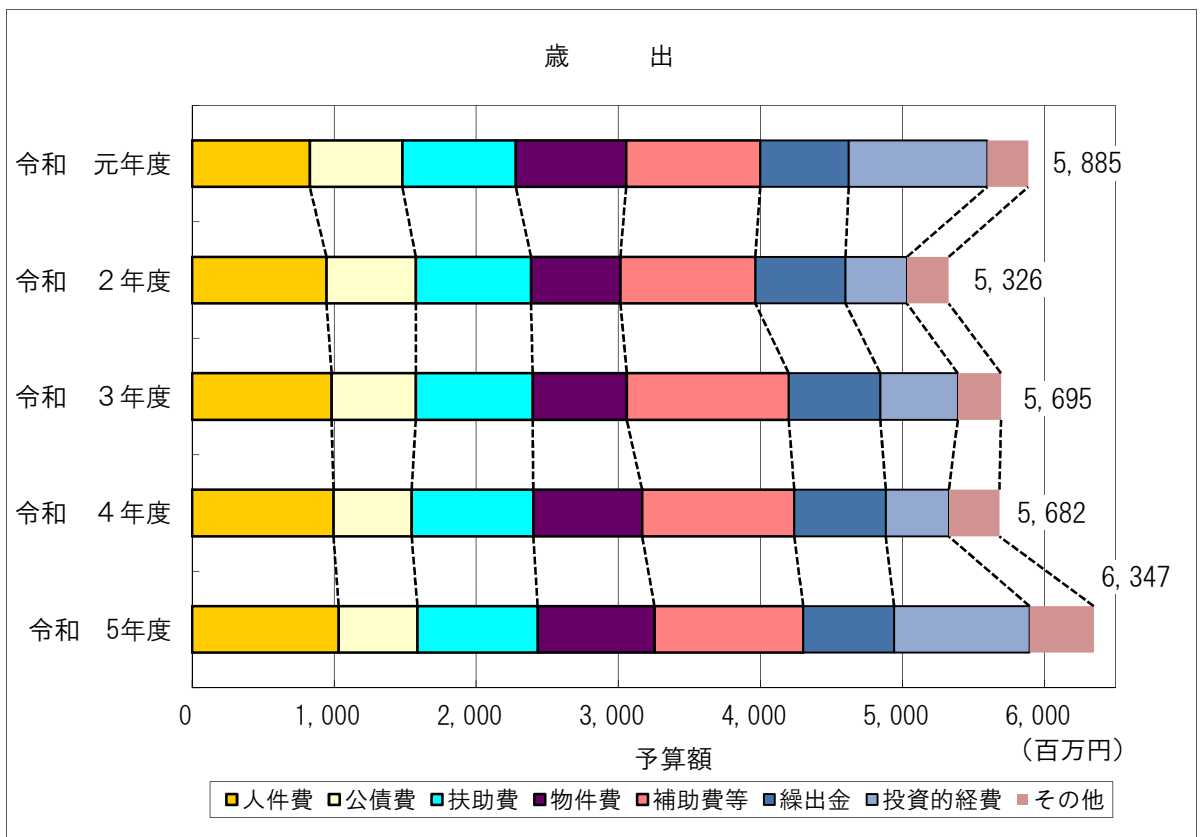
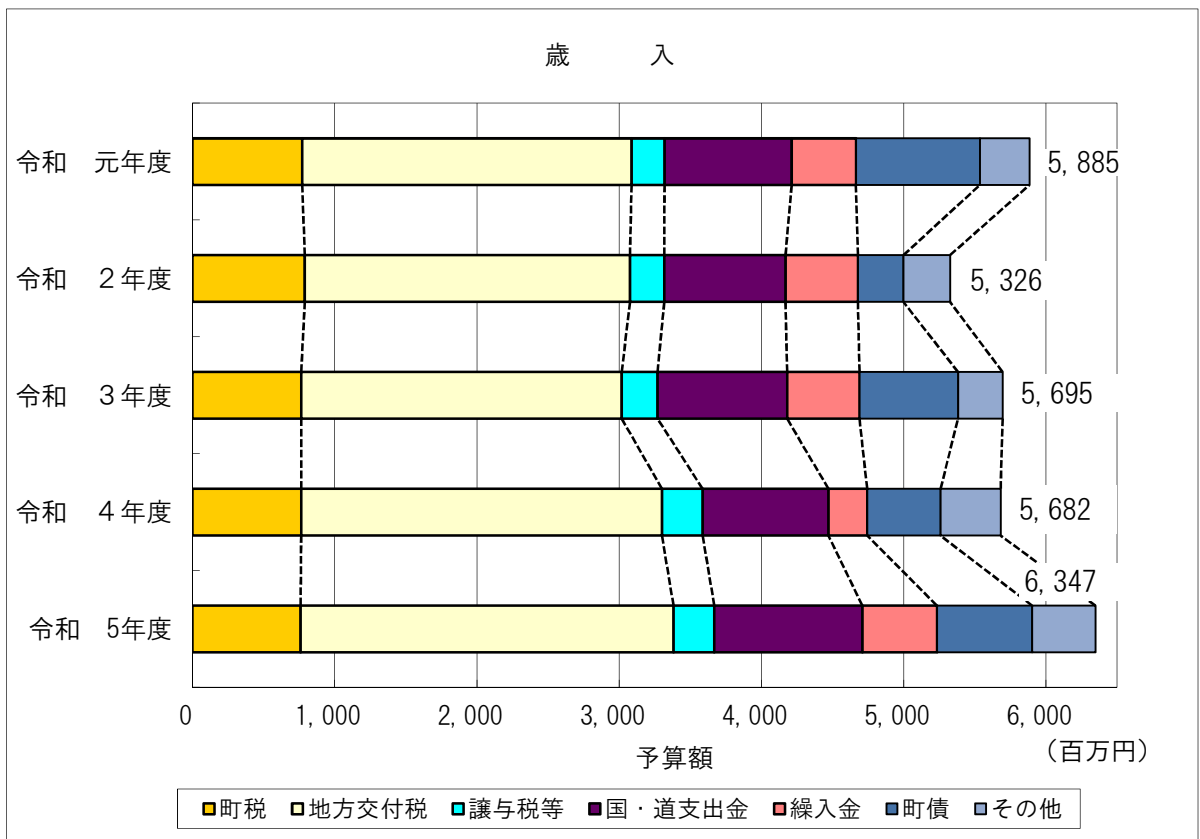
交際費の状況 単位：千円

区分	令和5年度当初予算	令和4年度当初予算
町長	1,125	1,125
議長	300	300
教育長	250	250
農業委員長	30	30

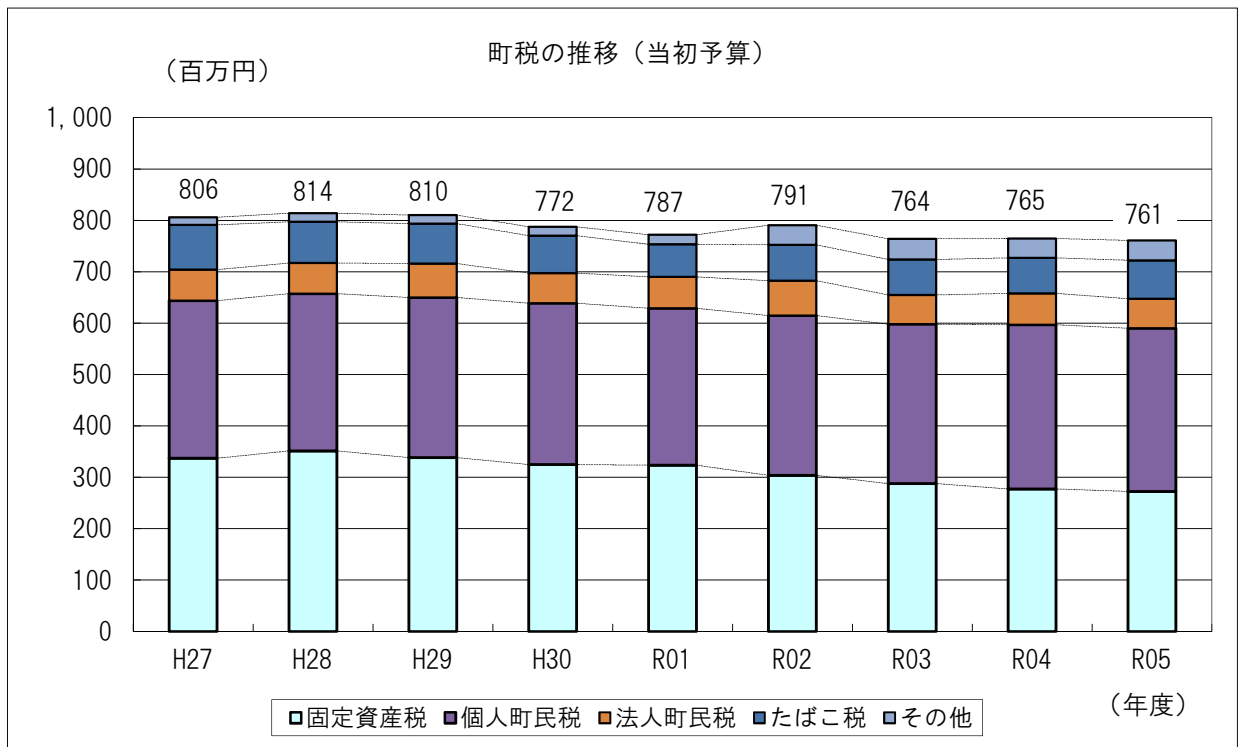
区分	歳入			
	予算額	構成比	経常一般財源	構成比
町税	761,102	12.0	761,102	20.5
地方譲与税	47,660	0.8	47,660	1.3
利子割交付金	230	0.0	230	0.0
配当割交付金	2,760	0.0	2,760	0.1
株式等譲渡所得割交付金	1,150	0.0	1,150	0.0
法人事業税交付金	15,130	0.2	15,130	0.4
地方消費税交付金	214,260	3.4	214,260	5.8
環境性能割交付金	4,100	0.1	4,100	0.1
地方特例交付金	1,300	0.0	1,300	0.1
地方交付税	2,620,662	41.3	2,620,662	70.7
分担金負担金	31,487	0.5		0.0
使用料手数料	90,775	1.4	2,682	0.1
国庫支出金	755,697	11.9		0.0
道支出金	284,788	4.5		0.0
財産収入	8,238	0.1	4,159	0.1
寄付金	200,001	3.2		0.0
繰入金	524,487	8.3		0.0
繰越金	30,000	0.5		0.0
諸収入	84,973	1.3	521	0.1
町債	668,600	10.6	30,000	0.6
合計	6,347,400	100.1	3,705,716	99.9

区分	性質別歳出			
	予算額	構成比	経常費充当一般財源	経常収支比率
人件費	1,032,504	16.3	983,204	26.5
うち職員給	661,884	10.4	620,885	16.8
扶助費	846,029	13.3	319,272	8.6
公債費	554,258	8.7	538,140	14.5
小計	2,432,791	38.3	1,840,616	49.7
物件費	822,940	13.1	526,879	14.3
維持補修費	136,983	2.2	97,391	2.6
補助費等	1,046,866	16.5	714,040	19.3
うち一部事務組合	536,661	8.5	535,410	14.4
繰出金	638,620	10.1	350,684	9.5
積立金	241,987	3.8		0.0
投資出資貸付	73,000	1.2		0.0
投資的経費	954,213	15.1		0.0
普通建設事業	954,213	15.0		0.0
災害復旧事業	0	0.00		
合計	6,347,400	100.3	3,529,610	95.4

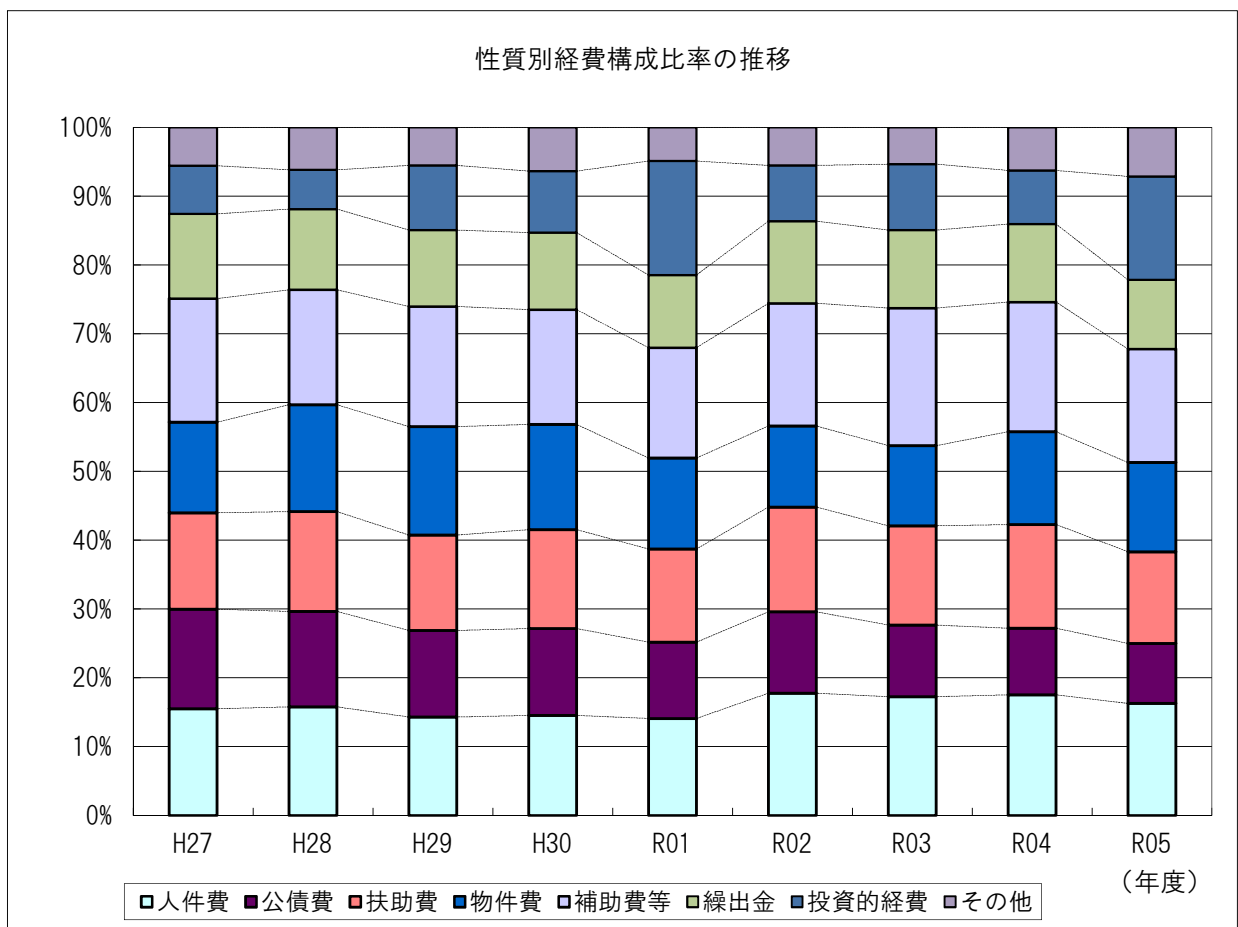
参考 一般会計過去5か年の当初予算の推移



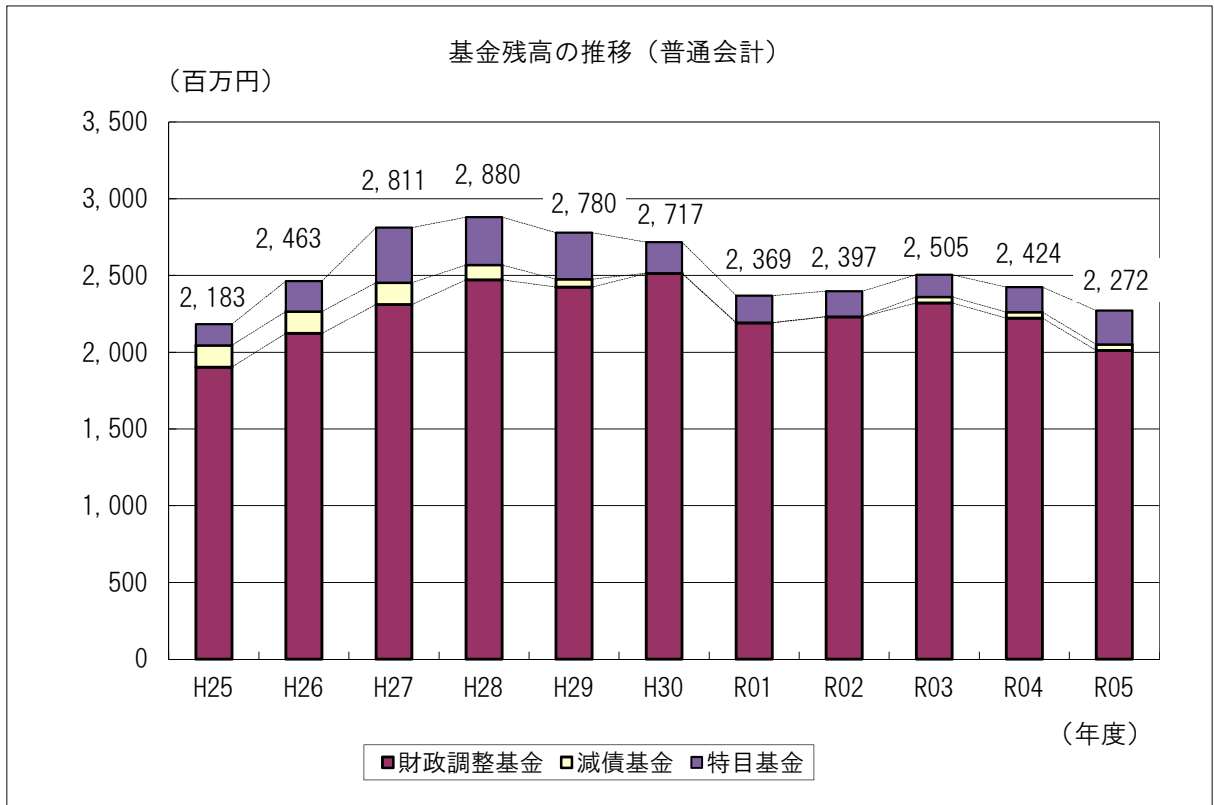
町税の推移



性質別経費構成比率の推移



基金残高の推移（普通会計）



町債残高の推移（普通会計）

