

JAPAN HERITAGE


「日本遺産 (JAPAN HERITAGE)」

ロゴマークの使用マニュアル

---

## シンボルマークのコンセプト

---




---

日の丸は日本を表し、その下の縦格子のように見える繊細な線の集合は、よく見ると JAPAN HERITAGE の図形文字です。この線の集合は、ひとつの「面」を形づくっています。つまり、日本の遺産を点から線へ、そして面で捉える「日本遺産」を表現しています。

---

シンボルマーク 色について

---



特色 : PANTONE 186C  
CMYK : C10 + M100 + Y95 + K5%  
RGB : R210 + G11 + B29%




特色 : PANTONE Black C  
CMYK : K100%  
RGB : R0 + G0 + B0%

●指定色以外の使用はできません。

---

シンボルマーク 色について (モノクロ表現)

---



モノクロ : K70%

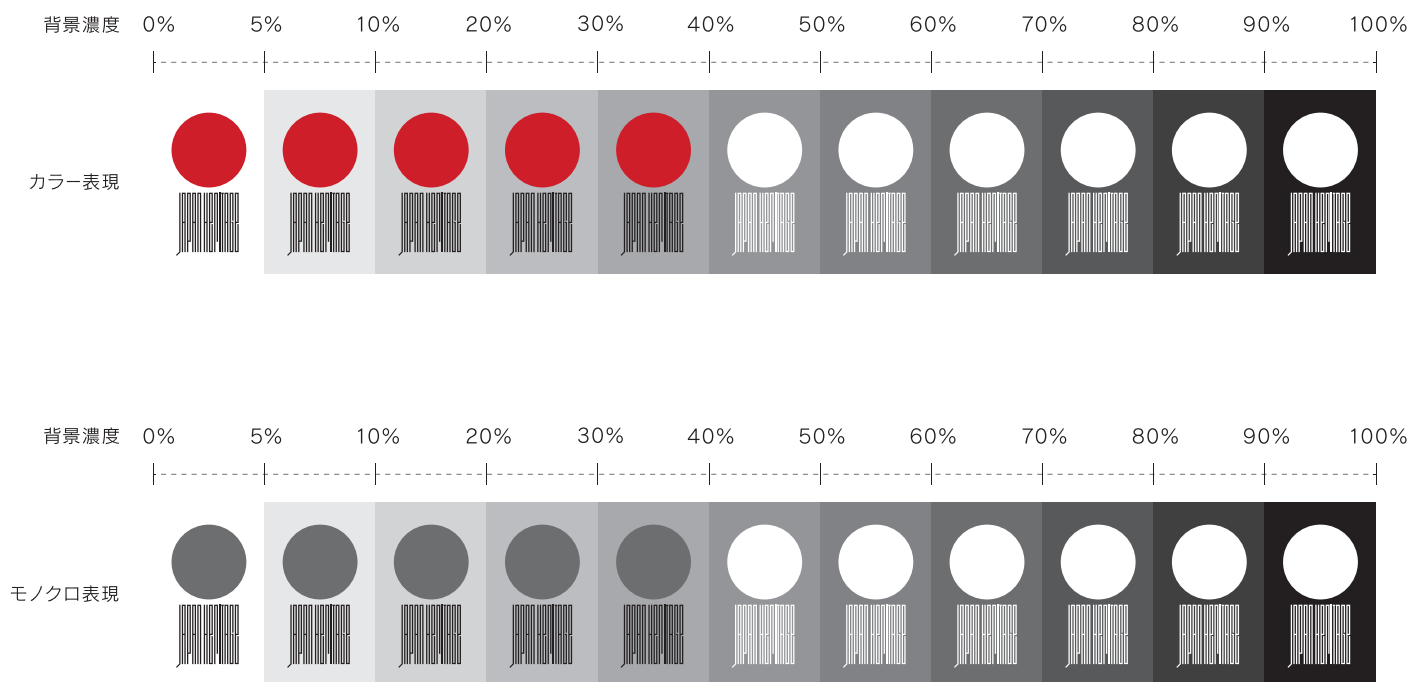


モノクロ : K100%

●指定色以外の使用はできません。


## シンボルマーク 背景色との関係

- 背景濃度40%を境にマークを白ヌキで使用してください。
- カラーで使用する際は、背景が有彩色・写真の場合も同様の基準で判断してください。
- 写真やイラスト等の上に配置する場合、視認性を損なわないよう、ご注意ください。



- 背景色との関係において、著しく視認性を妨げる配色での使用は避けてください。

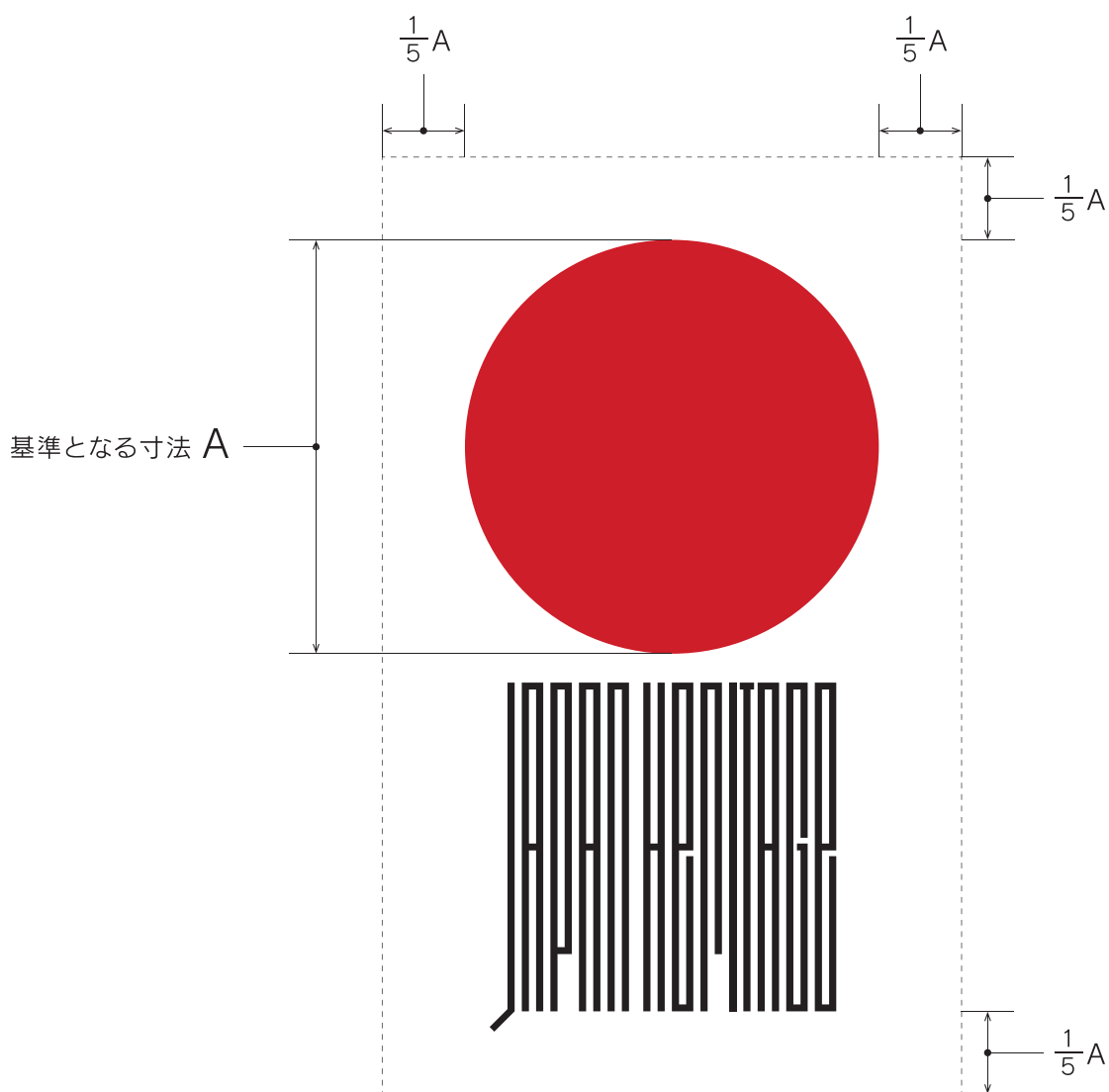
例)



## シンボルマーク 必要な余白

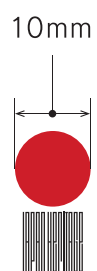
●点線の枠内に、文字や他のデザイン要素が入ることを禁じます。

背景に写真、イラストが入る分には構いませんが、視認性を損なわないよう注意してください。



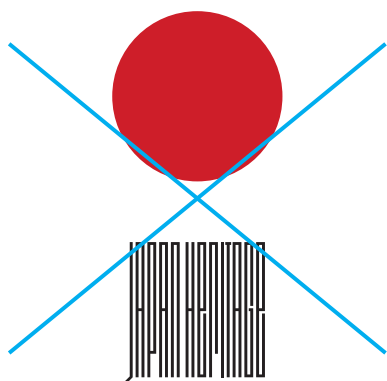
## シンボルマーク 使用最小サイズ

- シンボルマークを、下記サイズより小さくして使用することを禁じます。




# シンボルマーク 使用禁止例


●マークを離さない



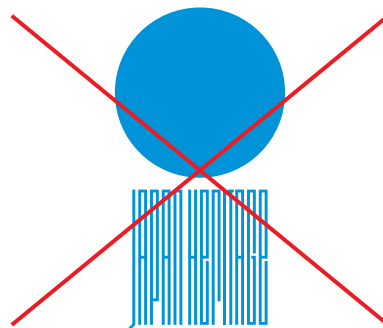
●変形しない




●傾けない



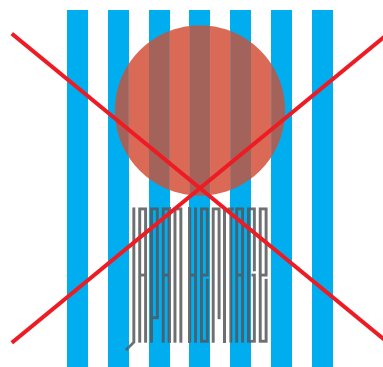
●指定色以外の色を使用しない



●マークの大きさの比率を変更しない




●透かして使用しない






# シンボルマーク 使用禁止例

●反転させない



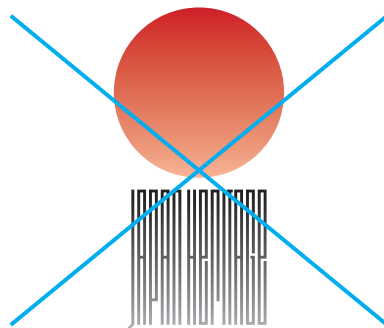
●影をつけて表現しない




●他の要素と組み合わせない



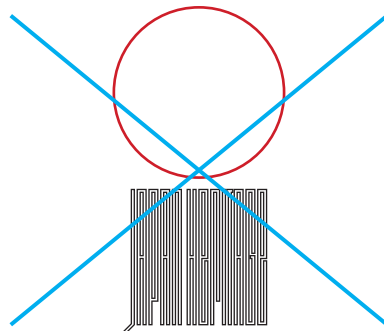
●グラデーションをかけない



●マークの一部を切らない




●アウトラインで使用しない




シンボルマーク 使用禁止例

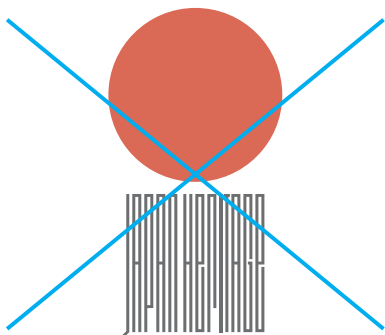
●マークの一部だけを使用しない



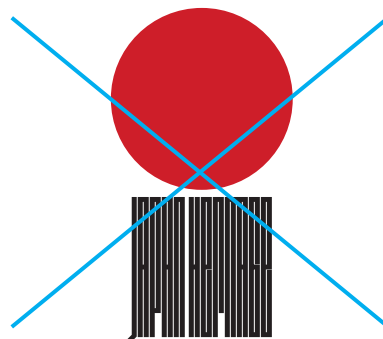
●指定上で設けた余白内に文字や他のデザイン要素をいれない



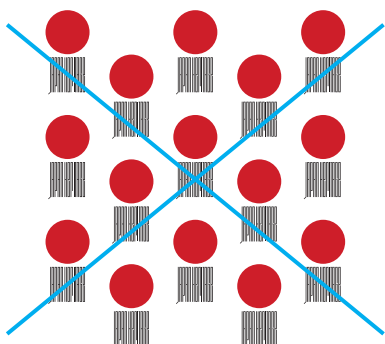
●指定色の濃度を変えない




●同色のフチをつけて太らせない




●パターン化しない



●部分的に白ヌキにしない



マークとロゴの組み合わせ① 色について



特色 : PANTONE 186C  
CMYK : C10 + M100 + Y95 + K5%  
RGB : R210 + G11 + B29%



特色 : PANTONE Black C  
CMYK : K100%  
RGB : R0 + G0 + B0%




特色 : PANTONE Cool Gray 10C  
CMYK : K70%  
RGB : R114 + G113 + B113%

●指定色以外のご使用はできません。

---

マークとロゴの組み合わせ① 色について (モノクロ表現)

---



モノクロ : K70%

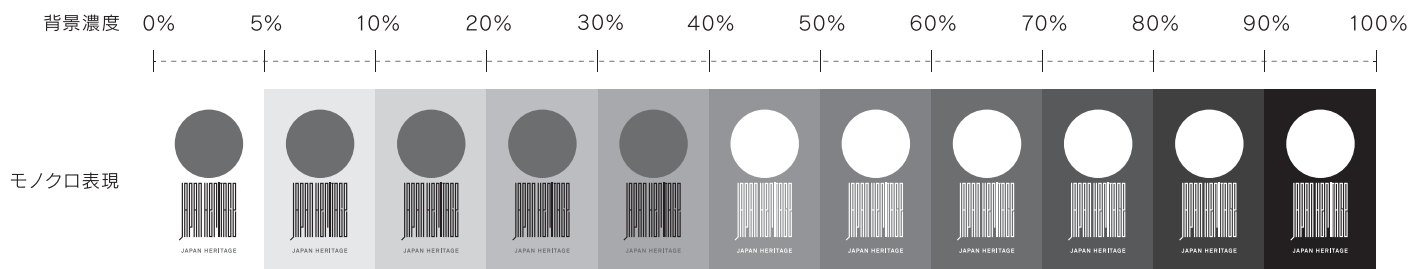
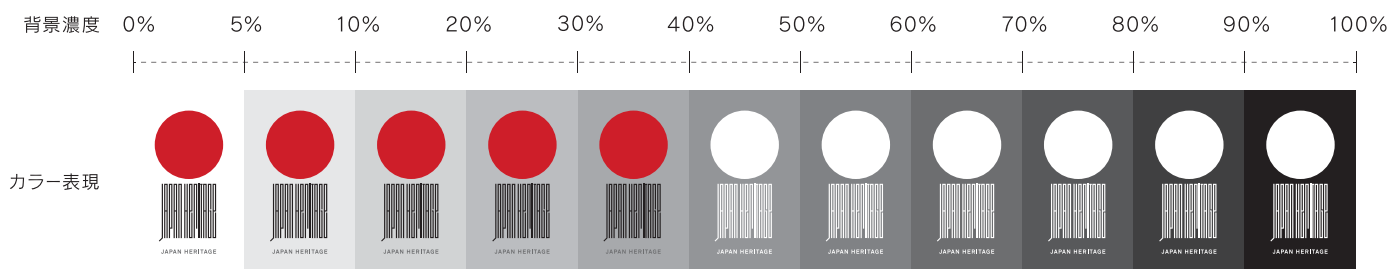


モノクロ : K100%

●指定色以外の使用はできません。


## マークとロゴの組み合わせ① 背景色との関係

- 背景濃度40%を境にマークとロゴを白ヌキで使用してください。
- カラーで使用する際は、背景が有彩色・写真の場合も同様の基準で判断してください。
- 写真やイラスト等の上に配置する場合、視認性を損なわないよう、ご注意ください。



- 背景色との関係において、著しく視認性を妨げる配色での使用は避けてください。

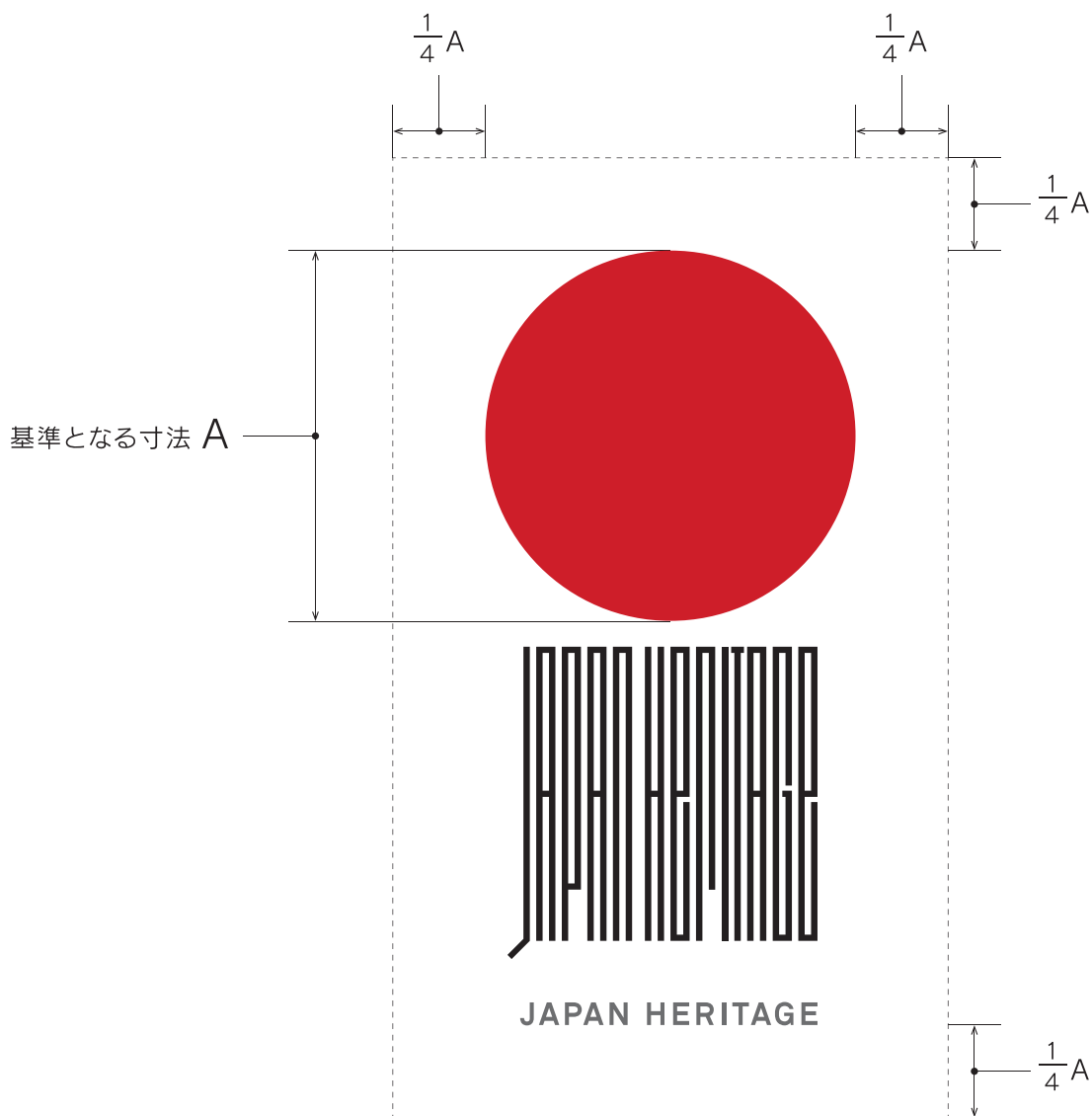
例)



## マークとロゴの組み合わせ① 必要な余白

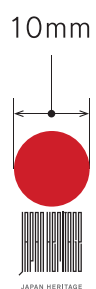
●点線の枠内に、文字や他のデザイン要素が入ることを禁じます。

背景に写真、イラストが入る分には構いませんが、視認性を損なわないよう注意してください。




## マークとロゴの組み合わせ① 使用最小サイズ

- マークとロゴの組み合わせを、下記サイズより小さくして使用することを禁じます。




## マークとロゴの組み合わせ① 使用禁止例


●それぞれの要素の距離を変えない




●変形しない



●傾けない



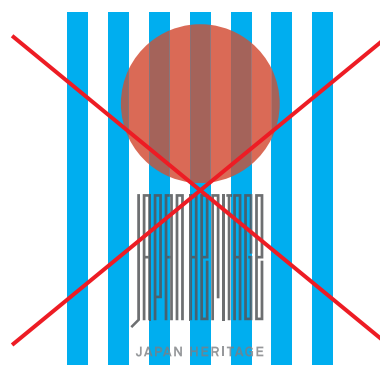
●指定色以外の色を使用しない



●それぞれの要素の大きさの比率を変更しない



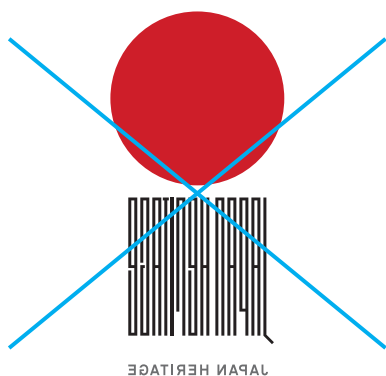
●透かして使用しない






## マークとロゴの組み合わせ① 使用禁止例

●反転させない



JAPAN HERITAGE

●影をつけて表現しない



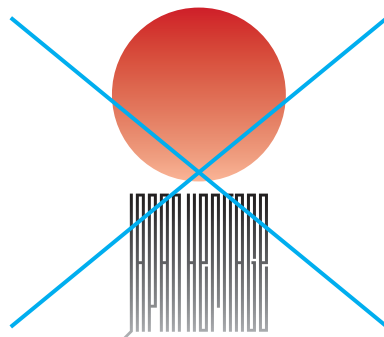
JAPAN HERITAGE

●他の要素と組み合わせない




JAPAN HERITAGE

●グラデーションをかけない



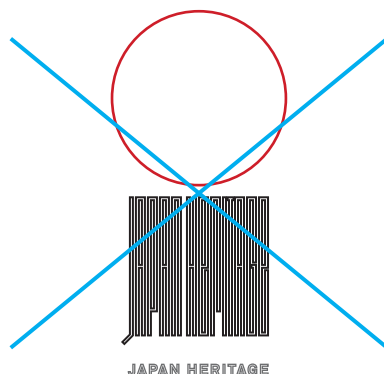
JAPAN HERITAGE

●マークの一部を切らない



JAPAN HERITAGE


●アウトラインで使用しない




JAPAN HERITAGE

## マークとロゴの組み合わせ① 使用禁止例


●マークの一部だけを使用しない




●指定上で設けた余白内に文字や他のデザイン要素をいれない



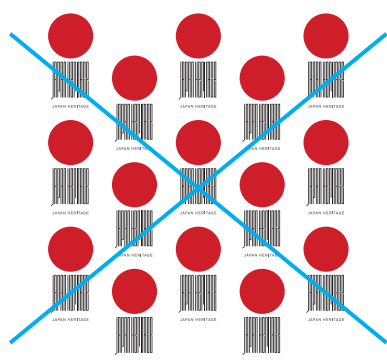
●指定色の濃度を変えない




●同色のフチをつけて太らせない



●パターン化しない




●部分的に白ヌキにしない




マークとロゴの組み合わせ① 使用禁止例


●ロゴタイプを他の書体に置き換えない



●ロゴタイプの文字間を変えない




●ロゴタイプを縦組にしない



●ロゴタイプだけで使用しない



マークとロゴの組み合わせ② 色について



JAPAN HERITAGE

日本遺産



特色 : PANTONE 186C  
CMYK : C10 + M100 + Y95 + K5%  
RGB : R210 + G11 + B29%



特色 : PANTONE Black C  
CMYK : K100%  
RGB : R0 + G0 + B0%




特色 : PANTONE Cool Gray 10C  
CMYK : K70%  
RGB : R114 + G113 + B113%

●指定色以外のご使用はできません。

---

マークとロゴの組み合わせ② 色について (モノクロ表現)

---



JAPAN HERITAGE

日本遺産



モノクロ : K70%

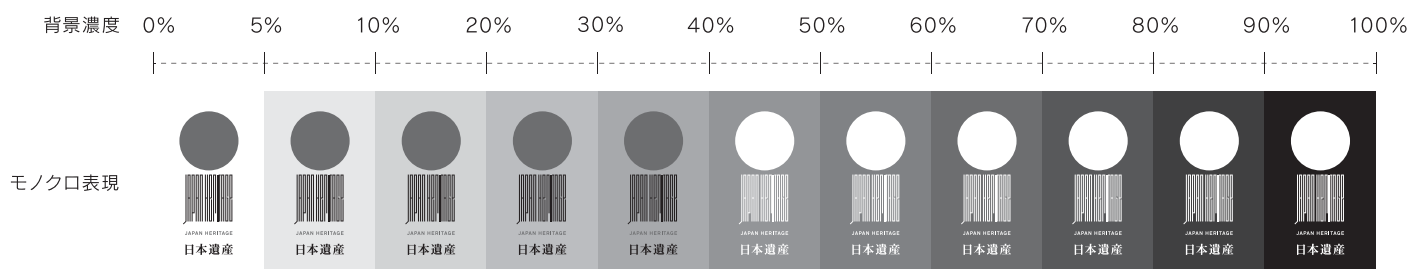
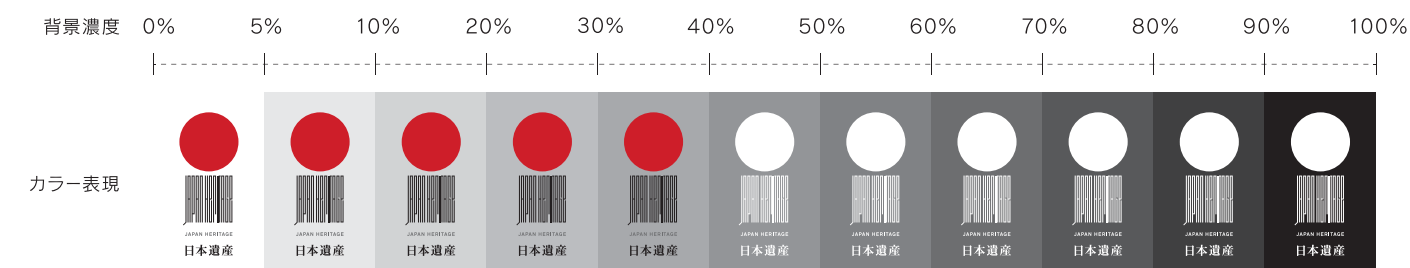


モノクロ : K100%

● 指定色以外の使用はできません。


## マークとロゴの組み合わせ② 背景色との関係

- 背景濃度40%を境にマークとロゴを白ヌキで使用してください。
- カラーで使用する際は、背景が有彩色・写真の場合も同様の基準で判断してください。
- 写真やイラスト等の上に配置する場合、視認性を損なわないよう、ご注意ください。



- 背景色との関係において、著しく視認性を妨げる配色での使用は避けてください。


例)



## マークとロゴの組み合わせ② 必要な余白

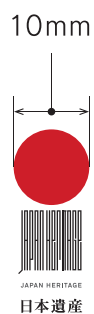
●点線の枠内に、文字や他のデザイン要素が入ることを禁じます。

背景に写真、イラストが入る分には構いませんが、視認性を損なわないよう注意してください。



## マークとロゴの組み合わせ② 使用最小サイズ


- マークとロゴの組み合わせを、下記サイズより小さくして使用することを禁じます。






マークとロゴの組み合わせ② 使用禁止例


●それぞれの要素の距離を変えない




●変形しない



●傾けない




●指定色以外の色を使用しない



●それぞれの要素の大きさの比率を変更しない




●透かして使用しない




## マークとロゴの組み合わせ② 使用禁止例


●反転させない




●影をつけて表現しない




●他の要素と組み合わせない



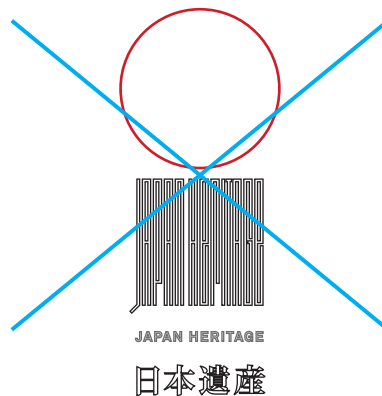
●グラデーションをかけない



●マークの一部を切らない




●アウトラインで使用しない




## マークとロゴの組み合わせ② 使用禁止例


●マークの一部だけを使用しない



●指定上で設けた余白内に文字や他のデザイン要素をいれない



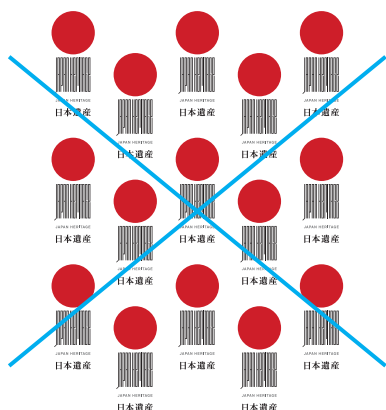
●指定色の濃度を変えない




●同色のフチをつけて太らせない



●パターン化しない



●部分的に白ヌキにしない




マークとロゴの組み合わせ② 使用禁止例


●ロゴタイプを他の書体に置き換えない



●ロゴタイプの文字間を変えない



●位置関係を変えない



●ロゴタイプだけで使用しない

