

令和3年度

江差町各会計予算資料

北海道江差町

目 次

1	令和3年度江差町各会計別予算額総括表	……	1
2	一般会計歳入予算内訳及び前年度対比	……	2
3	一般会計町税予算計上内訳	……	3
4	一般会計歳出目的別内訳及び前年度対比	……	4
5	一般会計歳出性質別内訳及び前年度対比	……	5
6	一般会計節別内訳	……	6
7	一般会計事務事業一覧	……	8
8	各種施設の維持管理費	……	17
9	団体等補助金の状況	……	18
10	義務外負担金の状況	……	21
11	積立金の状況	……	22
12	引上げ分の地方消費税交付金（社会保障財源化分）が充てられる社会保障4経費その他社会保障施策に要する経費	……	23
13	入湯税を充当している経費	……	23
14	財政状況推移（平成22年度～令和元年度）	……	24
15	国民健康保険費特別会計予算構成表	……	26
16	後期高齢者医療特別会計予算構成表	……	28
17	介護保険特別会計予算構成表	……	30
18	公共下水道事業特別会計予算構成表	……	32
19	公設地方卸売市場事業特別会計予算構成表	……	33
20	港湾整備事業特別会計予算構成表	……	34
21	奨学金特別会計予算構成表	……	35
※	当初予算推移（平成23年度～令和2年度）	……	36
※	令和2年度予算財政指数等調（一般会計）	……	37
※	（グラフ）一般会計過去5か年の当初予算の推移	……	38
※	（グラフ）町税の推移	……	39
※	（グラフ）性質別経費構成比率の推移	……	39
※	（グラフ）基金残高の推移（普通会計）	……	40
※	（グラフ）町債残高の推移（普通会計）	……	40

1 江差町各会計別予算総括表

(単位：千円、%)

区分		令和3年度	令和2年度	増減	伸び率
一般会計		5,695,100	5,325,600	369,500	6.94%
国民健康保険費計 特別会		855,349	862,550	▲ 7,201	▲ 0.83%
後期高齢者医療特別会計		134,963	131,048	3,915	2.99%
介護保険 特別会計	保険事業 勘定	1,187,514	1,070,640	116,874	10.92%
	介護サービス 事業勘定	5,252	5,252	0	0.00%
公共下水道事業 特別会		412,714	427,671	▲ 14,957	▲ 3.50%
公設地方卸売市場事業 特別会		8,257	633	7,624	1,204.42%
港湾整備事業特別会計		1,798	2,151	▲ 353	▲ 16.41%
奨学金特別会計		4,625	4,661	▲ 36	▲ 0.77%
合計		8,305,572	7,830,206	475,366	6.07%

2 一般会計歳入予算内訳及び前年度対比

区分	経			常			的			臨			時			的			計		
	令和3年度	令和2年度	増減	伸び率	構成比	令和3年度	令和2年度	増減	伸び率	構成比	令和3年度	令和2年度	増減	伸び率	構成比	令和3年度	令和2年度	増減	伸び率	構成比	
	町	764,248	790,858	▲ 26,610	▲ 3.4%	19.3	0	0	0	-	0.0	764,248	790,858	▲ 26,610	▲ 3.4%	13.4					
地方譲与税	45,591	52,435	▲ 6,844	▲ 13.1%	1.2	0	0	0	-	0.0						52,435	52,435	▲ 6,844	▲ 13.1%	0.8	
利子割交付金	610	1,510	▲ 900	▲ 59.6%	0.0	0	0	0	-	0.0						1,510	1,510	▲ 900	▲ 59.6%	0.0	
配当割交付金	1,810	1,540	270	17.5%	0.0	0	0	0	-	0.0						1,810	1,540	270	17.5%	0.0	
株式等譲渡所得割交付金	710	1,560	▲ 850	▲ 54.5%	0.0	0	0	0	-	0.0						710	1,560	▲ 850	▲ 54.5%	0.0	
法人事業税交付金	2,980	1	1	100.0%	0.0	0	0	0	-	0.0						2,980	1	2,980	298,000.0%	0.0	
地方消費税交付金	196,610	180,130	16,480	9.1%	5.0	0	0	0	-	0.0						196,610	180,130	16,480	9.1%	3.5	
環境性能割交付金	1,240	1,240	0	0.0%	0.0	0	0	0	-	0.0						1,240	1,240	0	0.0%	0.0	
地方特例交付金	2,670	2,340	330	14.1%	0.1	0	0	0	-	0.0						2,670	2,340	330	14.1%	0.0	
地方交付税	2,054,000	2,085,000	▲ 31,000	▲ 1.5%	51.9	200,000	200,000	0	0.0%	0.0						2,254,000	2,285,000	▲ 31,000	▲ 1.4%	39.6	
分担金及び負担金	32,264	28,386	3,878	13.7%	0.8	0	0	0	-	0.0						32,264	28,386	3,878	13.7%	0.6	
使用料及び手数料	86,877	90,755	▲ 3,878	▲ 4.3%	2.2	0	0	0	-	0.0						86,877	90,755	▲ 3,878	▲ 4.3%	1.6	
国庫支出金	344,150	348,186	▲ 4,036	▲ 1.2%	8.7	288,954	156,879	132,075	84.2%	16.6						633,104	505,065	128,039	25.4%	11.1	
道支	232,700	234,690	▲ 1,990	▲ 0.8%	5.9	43,737	112,801	▲ 69,064	▲ 61.2%	2.5						276,437	347,491	▲ 71,054	▲ 20.4%	4.9	
財産収入	9,260	12,354	▲ 3,094	▲ 25.0%	0.3	2,900	4,190	▲ 1,290	▲ 30.8%	0.2						12,160	16,544	▲ 4,384	▲ 26.5%	0.2	
寄附金	0	0	0	-	0.0	80,006	70,001	10,005	14.3%	4.6						80,006	70,001	10,005	14.3%	1.4	
繰入金	0	0	0	-	0.0	509,054	508,328	726	0.1%	29.3						509,054	508,328	726	0.1%	8.9	
繰越金	0	0	0	-	0.0	20,000	20,000	0	0.0%	1.2						20,000	20,000	0	0.0%	0.4	
諸収入	1,332	1,382	▲ 50	▲ 3.6%	0.0	79,297	100,234	▲ 20,937	▲ 20.9%	4.6						80,629	101,616	▲ 20,987	▲ 20.7%	1.4	
町債	180,000	110,000	70,000	63.6%	4.6	514,100	210,800	303,300	143.9%	29.5						694,100	320,800	373,300	116.4%	12.2	
合計	3,957,052	3,942,367	14,685	0.4%	100.0	1,738,048	1,383,233	354,815	25.7%	100.0						5,695,100	5,325,600	369,500	6.9%	100.0	

3 一般会計町税予算計上内訳

(令和3年1月末 住民登録人口 7,304人、4,208世帯)

区	分	令和3年度 予算計上額		令和2年度 予算計上額		増減	伸び率(%)	人口1人 当たり(円)	1世帯 当たり(円)
		調定見込額	収納率(%)	収入見込額	収納率(%)				
町 税 総 額	現年課税分	773,131	98.46	761,245	98.44	▲ 26,535	▲ 3.4	103,135	180,682
	滞納繰越分	27,491	10.92	3,003	10.97	▲ 75	▲ 2.4	407	714
	合 計	800,622	95.46	764,248	95.48	▲ 26,610	▲ 3.4	103,542	181,396
個 人	現年課税分	313,283	98.50	308,583	98.50	▲ 1,022	▲ 0.3	42,248	73,332
	滞納繰越分	7,170	17.50	1,254	17.50	▲ 57	▲ 4.3	172	298
	合 計	320,453	96.69	309,837	96.61	▲ 1,079	▲ 0.3	42,420	73,630
法 人	現年課税分	57,783	98.00	56,627	98.00	▲ 10,570	▲ 15.7	7,753	13,457
	滞納繰越分	1,170	18.00	210	18.00	6	2.9	29	50
	合 計	58,953	96.41	56,837	96.69	▲ 10,564	▲ 15.7	7,782	13,507
合 計	現年課税分	379,406	96.64	366,674	96.63	▲ 11,643	▲ 3.1	50,202	87,137
	滞納繰越分	292,308	98.00	286,461	98.00	▲ 16,025	▲ 5.3	38,261	68,075
	合 計	671,714	97.32	653,135	97.32	▲ 17,668	▲ 4.3	88,463	155,212
固 定 資 産 税	現年課税分	19,078	8.00	1,526	8.00	▲ 20	▲ 1.3	204	363
	滞納繰越分	311,386	92.49	287,987	92.69	▲ 16,045	▲ 5.3	38,465	68,438
	合 計	330,464	90.49	289,513	90.63	▲ 16,025	▲ 5.3	38,669	76,801
国 有 資 産 等 交 付 金	現年課税分	20,965	100.00	20,965	100.00	2,277	12.2	2,870	4,982
	滞納繰越分	332,351	92.96	308,952	93.09	▲ 13,768	▲ 4.3	41,335	73,420
	合 計	353,316	96.98	329,917	96.81	▲ 11,491	▲ 4.3	44,205	78,402
軽自動車税	現年課税分	18,169	99.00	17,986	99.00	▲ 37	▲ 0.2	2,462	4,274
	滞納繰越分	73	18.00	13	18.00	▲ 4	▲ 23.5	2	3
	合 計	18,242	98.67	17,999	98.55	▲ 41	▲ 0.2	2,464	4,277
環 境 性 能 割 分	現年課税分	932	100.00	932	100.00	▲ 819	▲ 46.8	128	221
	滞納繰越分	19,174	98.73	18,931	98.68	▲ 860	▲ 4.3	2,592	4,499
	合 計	20,106	99.36	19,863	99.31	▲ 819	▲ 4.3	2,592	4,499
町 た ば こ 税	現年課税分	69,435	100.00	69,435	100.00	▲ 320	▲ 0.5	9,506	16,501
	滞納繰越分	256	100.00	256	100.00	▲ 19	▲ 6.9	35	61
入 湯 税	現年課税分	256	100.00	256	100.00	▲ 19	▲ 6.9	35	61

4 一般会計歳出目的別内訳及び前年度対比

区分	経常			臨時			時的			合計					
	令和3年度	令和2年度	増減	伸び率	構成比	令和3年度	令和2年度	増減	伸び率	構成比	令和3年度	令和2年度	増減	伸び率	構成比
議会費	66,685	66,553	132	0.2%	1.6	0	0	0	-	0.0	66,685	66,553	132	0.2%	1.2
総務費	793,662	776,335	17,327	2.2%	18.2	210,359	234,779	▲ 24,420	▲ 10.4%	15.7	1,004,021	1,011,114	▲ 7,093	▲ 0.7%	17.6
民生費	1,409,318	1,372,802	36,516	2.7%	32.4	81,771	67,987	13,784	20.3%	6.1	1,491,089	1,440,789	50,300	3.5%	26.2
衛生費	392,371	383,932	8,439	2.2%	9.0	53,772	47,921	5,851	12.2%	4.0	446,143	431,853	14,290	3.3%	7.8
労働費	3,953	4,789	▲ 836	▲ 17.5%	0.1	1,080	1,650	▲ 570	-	0.1	5,033	6,439	▲ 1,406	▲ 21.8%	0.1
農林水産業費	62,345	65,881	▲ 3,536	▲ 5.4%	1.4	98,678	182,078	▲ 83,400	▲ 45.8%	7.3	161,023	247,959	▲ 86,936	▲ 35.1%	2.8
商工費	144,620	160,803	▲ 16,183	▲ 10.1%	3.3	73,312	54,291	19,021	35.0%	5.5	217,932	215,094	2,838	1.3%	3.8
土木費	57,274	57,653	▲ 379	▲ 0.7%	1.3	719,717	510,672	209,045	40.9%	53.6	776,991	568,325	208,666	36.7%	13.7
消防費	217,928	225,786	▲ 7,858	▲ 3.5%	5.0	18,472	12,602	5,870	46.6%	1.4	236,400	238,388	▲ 1,988	▲ 0.8%	4.2
教育費	612,818	401,148	211,670	52.8%	14.1	84,656	67,161	17,495	26.0%	6.3	697,474	468,309	229,165	48.9%	12.2
公債費	591,909	630,377	▲ 38,468	▲ 6.1%	13.6	0	0	0	-	0.0	591,909	630,377	▲ 38,468	▲ 6.1%	10.4
諸支出金	0	0	0	-	0.0	100	100	0	0.0%	0.0	100	100	0	0.0%	0.0
予備費	300	300	0	0.0%	0.0	0	0	0	-	0.0	300	300	0	0.0%	0.0
災害復旧費	0	0	0	-	0.0	0	0	0	-	0.0	0	0	0	-	0.0
合計	4,353,183	4,146,359	206,824	5.0%	100.0	1,341,917	1,179,241	162,676	13.8%	100.0	5,695,100	5,325,600	369,500	6.9%	100.0

5 一般会計歳出性質別内訳及び前年度対比

区分	経常			臨時			計								
	令和3年度	令和2年度	増減	伸比率	構成比	令和3年度	令和2年度	増減	伸比率	構成比					
人件費	975,079	941,320	33,759	3.6%	22.4	8,392	4,844	3,548	73.2%	0.6	983,471	946,164	37,307	3.9%	17.3
職員給	674,501	654,023	20,478	3.1%	15.5	735	735	0	0.0%	0.1	675,236	654,758	20,478	3.1%	11.9
報酬その他	300,578	287,297	13,281	4.6%	6.9	4,109	4,109	0	0.0%	0.3	304,687	291,406	13,281	4.6%	5.3
物件費	367,486	494,089	▲126,603	▲25.6%	8.5	294,687	134,082	160,605	119.8%	22.0	662,173	628,171	34,002	5.4%	11.6
維持補修費	73,888	74,112	▲224	▲0.3%	1.7	47,318	21,423	25,895	120.9%	3.5	121,206	95,535	25,671	26.9%	2.1
補助費等	989,886	731,577	258,309	35.3%	22.7	150,048	218,190	▲68,142	▲31.2%	11.2	1,139,934	949,767	190,167	20.0%	20.0
一部事務組合 ・広域連合	665,859	453,347	212,512	46.9%	15.3	0	0	0	-	0.0	665,859	453,347	212,512	46.9%	11.7
扶助費	822,845	754,661	68,184	9.0%	18.9	0	55,838	▲55,838	皆減	0.0	822,845	810,499	12,346	1.5%	14.5
公債費	591,876	630,344	▲38,468	▲6.1%	13.6	0	0	0	-	0.0	591,876	630,344	▲38,468	▲6.1%	10.4
積立金	0	0	0	-	0.0	112,364	104,853	7,511	7.2%	8.4	112,364	104,853	7,511	7.2%	2.0
投資・出資 ・貸付金	71,000	71,200	▲200	▲0.3%	1.6	0	22,100	▲22,100	-	0.0	71,000	93,300	▲22,300	▲23.9%	1.2
繰出金	461,123	449,056	12,067	2.7%	10.6	184,270	185,130	▲860	▲0.5%	13.7	645,393	634,186	11,207	1.8%	11.3
投資的経費	0	0	0	-	0.0	544,838	432,781	112,057	25.9%	40.6	544,838	432,781	112,057	25.9%	9.6
普通建設事業	0	0	0	-	0.0	544,838	432,781	112,057	25.9%	40.6	544,838	432,781	112,057	25.9%	9.6
災害復旧事業	0	0	0	-	0.0	0	0	0	-	0.0	0	0	0	-	0.0
合計	4,353,183	4,146,359	206,824	5.0%	100.0	1,341,917	1,179,241	162,676	13.8%	100.0	5,695,100	5,325,600	369,500	6.9%	100.0

6 一般会計節別内訳

	議事費	総務費	民生費	衛生費	労働費	農林水産業費	商工費	土木費	消防費	教育費	公債費	諸支出金	予備費	災害復旧費	合計
1 報酬	26,436	5,266	25,044	500			3,422	22	263	29,248					90,221
2 給料	9,812	292,723	58,226				7,458	1,754		62,072					432,045
3 職員手当等	13,547	224,276	34,106				4,757	192		43,723					320,601
4 共済費	12,253	91,298	19,087				2,423	315		21,811					147,187
7 報償費	17	2,488	750	1,390			772	568		2,532					10,437
8 旅費	2,114	7,262	985	403	35		853	1,189	47	3,006					18,468
9 交際費	300	1,125					30			250					1,705
10 需用費	1,310	73,410	35,824	5,274	300		4,125	11,607	2,003	70,678					240,675
消耗品費	238	45,829	2,727	1,670			923	1,067	1,803	15,645					74,703
燃料費		5,693	6,114	669			707	1,030	17	11,178					28,150
食糧費		248		2				72		118					475
印刷製本費	1,042	5,147	821	335				341		591					10,277
光熱水費		10,339	11,519	945			1,446	4,622	63	29,802					67,903
修繕料	30	6,154	4,662	205	300		1,049	2,806	120	12,780					47,164
医薬材料費			27	1,448				10		564					2,049
給食材料費			8,310												8,310
保育材料費			1,644												1,644
嗜好品費															
11 役務費	50	20,947	6,192	2,911			503	3,455	1,729	7,333	33				43,282
通信運搬費	50	13,661	2,084	823			101	1,388	159	3,900					22,295
広告料								530	10						540
手数料		2,353	4,076	2,083			402	1,537		2,902	33				14,869
筆耕刷込料															
保険料		4,933	32	5						531					5,578
12 委託料	271	74,484	38,609	34,850			26,005	65,875	5,614	84,219					396,120
13 使用料・賃借料	310	34,171	3,970	1,281			2,126	1,811	5	7,335					53,329
14 工事請負費		860	1,849		1,080			9,278	392,708	56,550					482,325
15 原材料費		500	579	70			486	200	4,911	1,282					8,108
16 公有財産購入費		50	50					4,156		230		100			4,586
17 備品購入費		2,245	3,014	2,075			77	403	3,300	13,053					24,184
18 負担金・補助金	265	60,564	125,657	193,618	3,618		102,135	68,806	225,202	284,815					1,116,832
19 扶助費			775,507	21,650						9,255					806,412
20 貸付金				23,000				48,000							71,000
21 補償金								30,000							30,000
22 償還金		5,669	855								591,876				598,400
23 出資金															
24 積立金		106,513					5,851								112,364
26 公課費		170						152		82					404
27 繰出金			360,785	159,121				184,489							706,115
29 予備費													300		300
合計	66,685	1,004,021	1,491,089	446,143	5,033	161,023	217,932	776,991	236,400	697,474	591,909	100	300		5,695,100

7 一般会計事務事業一覧

番号	所属	款	項目	名称	予算額	財源内訳				一般財源
						国庫支出金	道支支出金	地方債	その他	
1	総務課	01	01	職員人件費(議会分)	17,730	0	0	0	0	17,730
2	総務課	01	01	職員人件費(会計年度任用職員分)	3,291	0	0	0	0	3,291
3	議会・監査事務局	01	01	議員報酬等	41,027	0	0	0	0	41,027
4	議会・監査事務局	01	01	議員活動	2,550	0	0	0	0	2,550
5	議会・監査事務局	01	01	議会だより作成	1,042	0	0	0	0	1,042
6	議会・監査事務局	01	01	議会事務局事務	1,045	0	0	0	0	1,045
				議会費計	66,685	0	0	0	0	66,685
7	総務課	02	01	職員研修	803	0	0	0	200	603
8	総務課	02	01	特別職活動	3,448	0	0	0	0	3,448
9	総務課	02	01	職員福利厚生	2,360	0	0	0	0	2,360
10	総務課	02	01	職員人件費(一般管理費分)	544,866	2,409	10,552	0	8,572	523,333
11	総務課	02	01	職員人件費(会計年度任用職員分)	46,713	0	0	0	4,167	42,546
12	総務課	02	01	総務管理事務	11,438	0	52	0	0	11,386
13	総務課	02	01	役場庁舎整備	11,197	0	0	0	0	11,197
14	総務課	02	01	行政情報化・電子自治体推進	18,673	720	0	0	0	17,953
15	財政課	02	01	総務管理事務	19,405	0	0	0	0	19,405
16	財政課	02	01	基金積立	306	0	0	0	306	0
17	総務課	02	01	町例規管理	2,351	0	0	0	0	2,351
18	まちづくり推進課	02	01	広報編集	5,743	0	0	0	75	5,668
19	まちづくり推進課	02	01	情報周知・発信強化	1,162	0	0	0	0	1,162
20	財政課	02	01	地方公企会計整備推進	1,017	0	0	0	0	1,017
21	財政課	02	01	公共施設等長寿命化計画策定	6,952	0	0	0	0	6,952
22	財政課	02	01	財政事務	3,264	0	0	0	0	3,264
23	財政課	02	01	会計事務	1,322	0	0	0	0	1,322
24	財政課	02	01	役場庁舎管理	22,435	0	0	0	382	22,053
25	財政課	02	01	作業員詰所管理	207	0	0	0	0	207
26	財政課	02	01	公用車管理	10,221	0	0	0	0	10,221
27	財政課	02	01	職員住宅管理	560	0	0	0	560	0
28	財政課	02	01	地域振興センター管理	1,654	0	0	0	485	1,169
29	財政課	02	01	各種財産管理	6,529	0	0	0	802	5,727
30	財政課	02	01	江差高校下バス待合所(海側)改修	860	0	0	0	0	860
31	財政課	02	01	土地開発公社対策	166	0	0	0	0	166
32	財政課	02	01	ドローン活用推進	269	0	0	0	0	269
33	財政課	02	01	備品管理台帳整備	187	0	0	0	0	187
34	産業振興課	02	01	おためし地域おこし協力隊	2,264	0	0	0	0	2,264
35	財政課	02	01	旧JR江差線資料展示室整備	510	0	0	0	0	510
36	財政課	02	01	過疎地域自立促進基金積立	26,201	0	26,200	1	0	0
37	まちづくり推進課	02	01	同名自治体連携事業	621	0	0	0	0	621
38	まちづくり推進課	02	01	北の江の島・魅力・賑わい"創出モデル事業	1,591	0	0	0	0	1,591
39	まちづくり推進課	02	01	北の江の島構想推進	3,353	0	0	0	0	3,353
40	まちづくり推進課	02	01	旧江光ビル跡地活用基本計画策定	11,177	0	0	0	0	11,177
41	まちづくり推進課	02	01	中心市街地活性化対策	320	0	0	0	300	20
42	まちづくり推進課	02	01	地域づくり大学連携推進	400	0	0	0	0	400
43	まちづくり推進課	02	01	江差町まちづくり推進交付金	10,000	0	0	0	10,000	0
44	まちづくり推進課	02	01	ふるさと応援寄附金対策	122,595	0	0	0	80,006	42,589
45	まちづくり推進課	02	01	乗合タクシー運行	433	0	0	0	0	433
46	まちづくり推進課	02	01	開陽丸青少年センター補助	27,360	0	0	0	17,800	9,560

番号	所属	款	項目	名称	予算額	財源内訳				一般財源
						国庫支出金	道支出金	地方債	その他	
47	まちづくり推進課	02 01 06	06	江差町・上ノ国地域創生事業	1,500	0	0	0	750	750
48	まちづくり推進課	02 01 06	06	サツトラHD包括連携	233	0	0	0	0	233
49	まちづくり推進課	02 01 06	06	企画事務	2,062	0	0	0	0	2,062
50	総務課	02 01 07	07	江差町交通安全運動推進協議会運営補助	315	0	0	0	0	315
51	総務課	02 01 07	07	交通安全対策・指導員配置	3,422	0	0	0	0	3,422
52	総務課	02 01 08	08	テレビ・ラジオ・難視聴対策	1,739	0	0	0	0	1,739
53	総務課	02 01 08	08	消費生活問題・住民運動対策	283	0	0	0	0	283
54	町民福祉課	02 01 08	08	町内会・自治会活動支援	2,094	0	0	0	0	2,094
55	総務課	02 01 09	09	公平委員会負担金	23	0	0	0	0	23
56	総務課	02 01 10	10	石川県珠洲市交流事業	658	0	0	0	0	658
57	総務課	02 01 10	10	町表彰式	514	0	0	0	0	514
58	総務課	02 01 10	10	檜山広域行政組合負担金(本部分)	4,970	0	0	0	0	4,970
59	総務課	02 01 10	10	諸費事務	1,161	70	0	0	0	1,091
60	税務課	02 01 10	10	過年度還付	3,000	0	0	0	0	3,000
61	健康推進課	02 01 10	10	過年度還付	58	0	0	0	0	58
62	税務課	02 02 01	01	固定資産評価審査委員会	7	0	0	0	0	7
63	税務課	02 02 01	01	税総務事務	1,206	0	0	0	0	1,206
64	税務課	02 02 02	02	課税電算処理	5,462	0	0	0	0	5,462
65	税務課	02 02 02	02	課税事務	1,700	0	0	0	0	1,700
66	税務課	02 02 02	02	固定資産税評価システム導入	968	0	0	0	0	968
67	税務課	02 02 02	02	町税滞納管理システム管理	3,221	0	0	0	0	3,221
68	税務課	02 02 02	02	収納対策事務	1,400	0	0	0	0	1,400
69	税務課	02 02 02	02	渡島・檜山地方税滞納整理機構負担金	751	0	0	0	0	751
70	町民福祉課	02 03 01	01	住民基本台帳ネットワークシステム運営	2,405	181	0	0	0	2,224
71	町民福祉課	02 03 01	01	社会保障・税番号制度に係る個人番号カード交付事務	3,603	3,518	0	0	0	85
72	町民福祉課	02 03 01	01	マイナンバーカード普及促進	613	589	0	0	0	24
73	町民福祉課	02 03 01	01	戸籍共同電算化推進	2,611	0	0	0	0	2,611
74	町民福祉課	02 03 01	01	戸籍住民登録事務	3,784	0	0	0	3,784	0
75	町民福祉課	02 03 01	01	戸籍システム・住基システム改修(法改正対応)	754	660	0	0	0	94
76	総務課	02 04 01	01	職員人件費(選管分)	9,541	0	0	0	0	9,541
77	選挙管理委員会	02 04 01	01	選挙管理事務	858	0	0	0	0	858
78	選挙管理委員会	02 04 02	02	衆議院議員総選挙	8,415	8,415	0	0	0	0
79	まちづくり推進課	02 05 01	01	各種統計調査	807	0	807	0	0	0
80	総務課	02 06 01	01	職員人件費(監査分)	1,969	0	0	0	0	1,969
81	議会・監査事務局	02 06 01	01	監査委員事務	981	0	0	0	0	981
				総務費計	1,004,021	16,562	11,411	26,200	128,190	821,658
82	町民福祉課	03 01 01	01	民生委員児童委員活動	4,210	0	2,243	0	0	1,967
83	町民福祉課	03 01 01	01	江差町社会福祉協議会運営補助(福祉活動専門員配置)	5,290	0	0	0	0	5,290
84	町民福祉課	03 01 01	01	第5期江差町地域福祉計画策定	3,794	0	0	0	2,100	1,694
85	町民福祉課	03 01 01	01	子どもの未来応援事業	4,320	0	0	0	4,300	20
86	町民福祉課	03 01 01	01	社会福祉事務	473	0	0	0	0	473
87	健康推進課	03 01 01	01	ひとり親家庭医療給付	3,520	0	1,508	0	500	1,512
88	健康推進課	03 01 01	01	国民健康保険費特別会計繰出	100,066	7,588	28,656	0	0	63,822
89	町民福祉課	03 01 02	02	社会福祉施設備品整備(机・イス整備)	694	0	0	0	0	694
90	町民福祉課	03 01 02	02	南が丘ふれあいセンター管理	1,957	0	0	0	163	1,794
91	町民福祉課	03 01 02	02	水堀コミュニティセンター管理	2,570	0	0	0	24	2,546
92	高齢あんしん課	03 01 02	02	老人福祉センター管理	3,718	0	0	0	593	3,125
93	財政課	03 01 02	02	集会施設管理	5,952	0	0	0	87	5,865

番号	所属	款	項目	名称	予算額	財源内訳				一般財源
						国庫支出金	道支金	地方債	その他	
94	財政課	03 01 02	02	緑丘福祉の家公共下水道整備	1,959	0	0	0	0	1,959
95	健康推進課	03 01 03	03	後期高齢者医療広域連合負担金	98,399	0	0	0	0	98,399
96	健康推進課	03 01 03	03	後期高齢者医療特別会計繰出金	48,391	0	30,977	0	0	17,414
97	高齢あんしん課	03 01 03	03	養護老人ホーム入所措置	90,768	0	0	0	20,880	69,888
98	高齢あんしん課	03 01 03	03	高齢者等在宅生活支援	5,256	0	0	0	247	5,009
99	高齢あんしん課	03 01 03	03	高齢者交通費助成	3,143	0	0	0	0	3,143
100	高齢あんしん課	03 01 03	03	福祉バス運行	3,300	0	0	0	0	3,300
101	高齢あんしん課	03 01 03	03	老人クラブ活動推進 敬老事業	1,441	0	366	0	0	1,075
102	高齢あんしん課	03 01 03	03	高齢者等外出支援サービス事業	456	0	0	0	76	380
103	高齢あんしん課	03 01 03	03	権利擁護事業費	3,544	0	0	0	0	3,544
104	高齢あんしん課	03 01 03	03	介護保険特別会計繰出金	212,328	10,527	5,263	0	0	196,538
105	健康推進課	03 01 04	04	国民年金事務	178	178	0	0	0	0
106	健康推進課	03 01 04	04	国民年金関係法令改正に係る国民年金システム改修	615	615	0	0	0	0
107	町民福祉課	03 01 05	05	障害福祉サービス等給付	507,300	250,931	125,465	0	432	130,472
108	町民福祉課	03 01 05	05	身体障害者(児)補装具給付	2,575	1,260	648	0	0	667
109	町民福祉課	03 01 05	05	地域生活支援	9,224	1,875	937	0	3,588	2,824
110	町民福祉課	03 01 05	05	福祉タクシー助成	749	0	0	0	0	749
111	町民福祉課	03 01 05	05	障害者医療給付	23,148	11,548	5,774	0	0	5,826
112	町民福祉課	03 01 05	05	障害者福祉システム改修	116	0	0	0	0	116
113	町民福祉課	03 01 05	05	障害者福祉事務	208	36	0	0	0	172
114	健康推進課	03 01 05	05	重度心身障害者医療給付	20,446	0	8,960	0	2,500	8,986
115	高齢あんしん課	03 01 06	06	まちづくりカフェ活動拠点整備	2,013	0	0	0	0	2,013
116	高齢あんしん課	03 01 06	06	生かがい交流センター管理	806	0	0	0	0	806
117	高齢あんしん課	03 01 06	06	在宅型総合福祉施設管理	15,676	0	0	0	6,179	9,497
118	総務課	03 02 01	01	職員人件費(会計年度任用職員分)	9,159	1,119	1,119	0	1,709	5,212
119	総務課	03 02 01	01	職員人件費(子育て支援センター運営分)	3,093	936	936	0	0	1,221
120	町民福祉課	03 02 01	01	子育て支援センター運営	171	57	57	0	0	57
121	町民福祉課	03 02 01	01	なかよし・つばさ児童会運営	1,541	513	513	0	0	515
122	町民福祉課	03 02 01	01	水郷学童保育所運営費補助	1,800	0	0	0	0	1,800
123	町民福祉課	03 02 01	01	子ども子育て支援推進	330	0	0	0	0	330
124	町民福祉課	03 02 01	01	子ども発達支援推進	20,425	5,725	2,862	0	0	11,838
125	町民福祉課	03 02 01	01	児童虐待防止対策	183	0	0	0	0	183
126	町民福祉課	03 02 01	01	児童手当支給	58,962	40,322	9,209	0	0	9,431
127	町民福祉課	03 02 01	01	幼児教育・保育無償化事業(円滑化事業)	888	888	0	0	0	0
128	町民福祉課	03 02 01	01	幼児教育・保育無償化事業(施設等利用給付事業)	1,332	666	333	0	0	333
129	町民福祉課	03 02 01	01	園児給食費補助	1,710	0	0	0	0	1,710
130	町民福祉課	03 02 01	01	認定こども園広域入所	4,950	0	0	0	4,950	0
131	町民福祉課	03 02 01	01	子ども子育て支援新制度に係る認定こども園への施設型給付	54,000	21,347	14,189	0	0	18,464
132	健康推進課	03 02 01	01	子育て応援券交付事業	3,250	0	0	0	3,000	250
133	財政課	03 02 02	02	児童館管理	1,079	0	0	0	4	1,075
134	総務課	03 02 03	03	職員人件費(保育所分)	65,863	0	0	0	0	65,863
135	総務課	03 02 03	03	職員人件費(会計年度任用職員分)	53,561	0	0	0	0	53,561
136	町民福祉課	03 02 03	03	常設保育所運営	18,804	0	1,723	0	9,155	7,926
137	町民福祉課	03 02 03	03	保育所広域入所	1,385	0	0	0	0	1,385
				民生費計	1,491,089	356,131	241,738	0	60,487	832,733
138	総務課	04 01 01	01	厚沢部町簡易水道施設更新事業負担金(水道管移設)	3,941	0	0	0	0	3,941
139	総務課	04 01 01	01	南部松山衛生処理組合負担金	166,336	0	0	0	0	166,336
140	総務課	04 01 01	01	水道事業会計繰出(上水道高料金対策)	159,121	0	0	0	0	159,121

番号	所属	款	項	目	名称	予算額	財源内訳				一般財源
							国庫支出金	道支出金	地方債	その他	
141	健康推進課	04	01	01	看護師等育成確保対策	3,000	0	0	0	3,000	0
142	健康推進課	04	01	01	道立江差病院医師確保対策	20,000	0	0	0	20,000	0
143	健康推進課	04	01	01	休日医療対策	2,740	0	0	0	1,952	788
144	健康推進課	04	01	01	脳卒中救急搬送特別支援補助	6,200	0	0	0	0	6,200
145	健康推進課	04	01	01	地域医療連携システム運営補助	3,160	0	0	0	0	3,160
146	健康推進課	04	01	01	地域医療連携推進法人南檜山メディカルネットワーク負担金	150	0	75	0	0	75
147	健康推進課	04	01	01	道南トクターヘリ運航負担金	2,470	0	0	0	0	2,470
148	健康推進課	04	01	01	訪問看護ステーション運営負担金	700	0	0	0	0	700
149	健康推進課	04	01	01	保健衛生総務事務	281	0	0	0	0	281
150	高齢あんしん課	04	01	01	介護老人保健施設建設費補助	6,600	0	0	0	0	6,600
151	健康推進課	04	01	02	子ども医療費助成	21,245	0	3,147	0	11,600	6,498
152	健康推進課	04	01	02	母子保健(妊娠・出産期支援)	3,044	0	0	0	0	3,044
153	健康推進課	04	01	02	不妊治療費助成等	929	0	0	0	0	929
154	健康推進課	04	01	02	妊産婦健康診査等交通費助成	1,091	0	334	0	0	757
155	健康推進課	04	01	02	未熟児養育医療給付	802	260	130	0	278	134
156	健康推進課	04	01	02	母子保健(乳幼児健診・相談)	880	0	0	0	0	880
157	健康推進課	04	01	02	精神保健・自殺予防対策	133	0	65	0	0	68
158	健康推進課	04	01	02	ピロリ菌検査等費用助成	198	0	0	0	0	198
159	健康推進課	04	01	02	脳ドック受診助成	1,107	0	0	0	0	1,107
160	健康推進課	04	01	02	巡回人間ドック対策	2,782	0	0	0	1,479	1,303
161	健康推進課	04	01	02	乳がん子宮がん検診	2,368	29	0	0	0	2,339
162	健康推進課	04	01	02	他保健指導	8	0	0	0	8	0
163	健康推進課	04	01	02	健康づくり気運の盛り上げ	685	0	685	0	0	0
164	健康推進課	04	01	02	予防事務	770	0	0	0	0	770
165	健康推進課	04	01	02	母子保健(定期予防接種)	8,067	0	344	0	0	7,723
166	健康推進課	04	01	02	風疹感染予防・まん延防止対策	51	0	0	0	0	51
167	健康推進課	04	01	02	インフルエンザ予防接種支援	3,168	0	0	0	800	2,368
168	健康推進課	04	01	02	高齢者肺炎球菌予防接種支援	784	0	0	0	0	784
169	健康推進課	04	01	02	風しん追加的対策	1,671	436	0	0	0	1,235
170	健康推進課	04	01	02	健康管理システム導入	7,951	0	0	0	0	7,951
171	総務課	04	01	03	空き缶ボックス新設・改修助成	300	0	0	0	0	300
172	総務課	04	01	03	きれいなまちづくり推進	4,133	0	0	0	204	3,929
173	総務課	04	01	03	公衆浴場確保対策	3,915	0	0	0	1,320	2,595
174	総務課	04	01	03	公衆トイレ管理	623	0	0	0	0	623
175	総務課	04	01	03	そ旅・昆虫駆除	2,222	0	0	0	150	2,072
176	総務課	04	01	03	狂犬病・野犬対策	132	0	0	0	30	102
177	産業振興課	04	01	03	有害鳥獣駆除	2,385	0	271	0	0	2,114
					衛生費計	446,143	725	5,051	0	40,821	399,546
178	産業振興課	05	01	01	檜山地域人材開発センター運営	3,888	0	0	0	0	3,888
179	産業振興課	05	01	01	檜山地域人材開発センター高圧受変電設備改修	1,080	0	0	0	0	1,080
180	産業振興課	05	01	01	労働事務	65	0	0	0	0	65
					労働費計	5,033	0	0	0	0	5,033
181	総務課	06	01	01	職員人件費(農委分)	14,604	0	1,783	0	242	12,579
182	産業振興課	06	01	01	農業委員会活動	5,052	0	0	0	0	5,052
183	産業振興課	06	01	02	農業経営基盤安定対策	1,600	0	0	0	1,600	0
184	産業振興課	06	01	02	豊かな産地づくり総合支援事業	8,960	0	0	0	8,960	160
185	産業振興課	06	01	02	経営所得安定対策	300	0	0	0	180	120
186	産業振興課	06	01	02	農業経営基盤強化資金利子補給	3	0	1	0	0	2

番号	所属	款	項	目	名称	予算額	財源内訳				一般財源
							国庫支出金	道支支出金	地方債	その他	
187	産業振興課	06	01	02	農業競争力強化農地整備事業	13,703	0	0	13,700	0	3
188	産業振興課	06	01	02	水利施設等保全高度化	1,900	0	0	1,900	0	0
189	産業振興課	06	01	02	農業振興事務	883	0	0	0	0	883
190	産業振興課	06	01	03	畜産振興	111	0	0	0	0	111
191	産業振興課	06	01	04	多面的機能支払交付金事業	31,773	16,036	7,868	0	0	7,869
192	産業振興課	06	01	04	水利施設管理強化事業	6,460	3,230	1,615	0	0	1,615
193	産業振興課	06	01	04	鶏タム管理運営	4,643	0	0	0	0	4,643
194	産業振興課	06	01	04	国営造成施設管理体整備促進事業	6,600	3,300	1,650	0	0	1,650
195	産業振興課	06	01	04	水廻排水機場維持管理	1,735	0	0	0	0	1,735
196	産業振興課	06	01	04	農道農地維持管理	1,063	0	0	0	0	1,063
197	産業振興課	06	01	04	江差町農地流動化促進補助	2,750	0	0	2,700	0	50
198	産業振興課	06	02	01	林業総務事務	938	0	0	0	197	741
199	産業振興課	06	02	02	町有林保育事業	11,428	0	3,745	5,000	0	2,683
200	産業振興課	06	02	02	豊かな森づくり推進事業	890	0	547	0	0	343
201	産業振興課	06	02	02	森林管理	958	0	0	0	313	645
202	産業振興課	06	02	02	町民の森管理	3,097	0	0	0	14	3,083
203	産業振興課	06	02	02	森林環境整備推進	1,000	0	0	0	1,000	0
204	産業振興課	06	02	02	タラノメ栽培普及試験事業	311	0	0	0	0	311
205	産業振興課	06	02	02	森林経営管理制度取組推進	3,830	0	0	0	1,924	1,906
206	産業振興課	06	02	02	木育推進	1,020	0	0	0	1,020	0
207	産業振興課	06	02	02	森林環境譲与税基金積立	5,851	0	0	0	1	5,850
208	産業振興課	06	03	01	漁船上架施設管理	5,454	0	0	0	0	5,454
209	産業振興課	06	03	01	水産業総務事務	770	0	0	0	14	756
210	産業振興課	06	03	02	檀山さけます増殖対策事業	685	0	0	0	0	685
211	産業振興課	06	03	02	漁業経営基盤安定対策	4,090	0	0	0	4,000	90
212	産業振興課	06	03	02	ひやま地域ニシン復興対策	2,106	0	0	0	2,000	106
213	産業振興課	06	03	02	江差産ニシン活用促進対策事業	762	0	0	0	0	762
214	産業振興課	06	03	02	藻場・干潟等保全活動支援	1,094	0	200	0	0	894
215	産業振興課	06	03	02	檀山ナマコ栽培漁業定着事業補助	5,000	0	0	5,000	0	0
216	産業振興課	06	03	02	ナマコ栽培漁業推進	1,950	0	0	0	1,600	350
217	産業振興課	06	03	02	サケ海中飼育推進	666	0	0	0	0	666
218	産業振興課	06	03	02	サケ種苗生産施設運営補助	1,200	0	0	0	0	1,200
219	産業振興課	06	03	02	檀山サケ海中二次飼育施設整備	900	0	0	0	0	900
220	産業振興課	06	03	02	ウニ栽培漁業推進	1,650	0	0	0	0	1,650
221	産業振興課	06	03	02	漁業近代化資金利子補給	81	0	0	0	0	81
222	産業振興課	06	03	03	漁港施設管理	1,294	0	88	0	0	1,206
223	産業振興課	06	03	04	漁村センター管理	1,858	0	0	0	0	1,858
					農林水産業費計	161,023	22,566	17,497	28,300	22,905	69,755
224	産業振興課	07	01	01	商工事務	226	0	0	0	0	226
225	産業振興課	07	01	02	農水商三業連携推進	212	0	0	0	0	212
226	産業振興課	07	01	02	中小企業融資対策	5,000	0	0	0	5,000	0
227	産業振興課	07	01	02	産業資金貸付	43,024	0	0	0	43,000	24
228	産業振興課	07	01	02	倉庫維持管理	573	0	0	0	500	73
229	産業振興課	07	01	02	温泉施設維持管理	2,237	0	0	0	1,437	800
230	産業振興課	07	01	02	江差商工会補助	7,272	0	0	0	0	7,272
231	産業振興課	07	01	02	かんばる商店街等応援補助	1,500	0	0	0	1,500	0
232	産業振興課	07	01	02	産業まつり実行委員会補助	300	0	0	0	0	300
233	産業振興課	07	01	02	公設地方卸売市場事業特別会計繰入金(地方卸売市場卸売業者経営基盤安定対策)	1,720	0	0	0	0	1,720

番号	所属	款	項目	名称	予算額	財源内訳				一般財源
						国庫支出金	道支出金	地方債	その他	
234	産業振興課	07 01 02	02	江差1号井温泉水中モーターポンプ分解点検	13,490	0	0	0	0	13,490
235	産業振興課	07 01 02	02	持続可能な商店街づくり事業	3,400	0	0	0	3,400	0
236	産業振興課	07 01 02	02	地域産品営業プロモーション推進	3,825	0	0	0	0	3,825
237	追分観光課	07 01 03	03	“古くて新しいまじ江差”観光振興(地域DMO)事業	38,789	0	0	0	0	38,789
238	追分観光課	07 01 03	03	「かもめ島」活用観光振興	1,856	0	0	0	0	1,856
239	追分観光課	07 01 03	03	日本遺産地域活性化推進事業	3,224	0	0	0	1,600	1,624
240	追分観光課	07 01 03	03	インバウンド対策推進	955	0	0	0	0	955
241	追分観光課	07 01 03	03	「日本で最も美しい村」連合加盟対策	1,798	0	0	0	0	1,798
242	追分観光課	07 01 03	03	江差観光コンベンション協会運営補助	4,600	0	0	0	0	4,600
243	追分観光課	07 01 03	03	姥神大神宮祭典観光客等受入	2,053	0	0	0	0	2,053
244	追分観光課	07 01 03	03	町営レストラン管理	1,114	0	0	0	0	1,114
245	追分観光課	07 01 03	03	道の駅管理	9,543	0	0	0	740	8,803
246	追分観光課	07 01 03	03	繁次郎番屋管理	977	0	0	0	977	0
247	追分観光課	07 01 03	03	観光客誘致宣伝対策	3,701	0	0	0	0	3,701
248	追分観光課	07 01 03	03	観光振興事務	3,145	0	0	0	0	3,145
249	追分観光課	07 01 04	04	追分会館管理	32,457	0	0	0	2,170	30,287
250	追分観光課	07 01 04	04	追分会館非常用照明整備	1,264	0	0	0	0	1,264
251	追分観光課	07 01 05	05	東京オリンピック・パラリンピック江差追分プロモーション	979	0	0	0	0	979
252	追分観光課	07 01 05	05	江差追分会館運営補助	11,053	0	0	0	7,300	3,753
253	追分観光課	07 01 05	05	江差町民芸団体連絡協議会補助	1,151	0	0	0	0	1,151
254	追分観光課	07 01 05	05	追分振興事務	515	0	0	0	0	515
255	追分観光課	07 01 06	06	山車会館管理	280	0	0	0	0	280
256	財政課	07 01 07	07	かもめ島公園管理	2,431	0	0	0	39	2,392
257	財政課	07 01 07	07	海水浴場運営	10,794	0	0	0	0	10,794
258	財政課	07 01 07	07	逆川森林公園管理	2,474	0	0	0	0	2,474
				商工費計	217,932	0	0	0	67,663	150,269
259	建設水道課	08 01 01	01	道路改良工事等積算業務	3,850	0	0	0	0	3,850
260	建設水道課	08 01 01	01	土木総務事務	612	0	0	0	0	612
261	建設水道課	08 02 01	01	町道砂川4号通り道路改良工事	30,800	18,972	0	0	11,800	28
262	建設水道課	08 02 01	01	町道五厘沢山崎線道路改良工事	115,000	70,840	0	0	39,700	4,460
263	建設水道課	08 02 01	01	町道円山団地3号通り道路改良工事	33,660	0	0	0	30,200	3,460
264	建設水道課	08 02 02	02	橋梁長寿命化補修対策	224,000	137,984	0	0	71,700	14,316
265	建設水道課	08 02 02	02	道路補修対策	21,525	0	0	0	0	21,525
266	建設水道課	08 02 03	03	町内会等管理街灯助成(LED化改修及び修繕助成)	2,849	0	0	0	2,800	49
267	建設水道課	08 02 03	03	町内会等管理街灯助成	3,548	0	0	0	3,500	48
268	建設水道課	08 02 03	03	道路照明管理	8,480	0	0	0	0	8,480
269	建設水道課	08 02 04	04	車両管理	13,771	0	0	0	0	13,771
270	建設水道課	08 02 04	04	小型ロータリー排雪機等整備	2,544	0	0	0	1,800	744
271	建設水道課	08 03 01	01	河川管理	2,574	0	740	0	0	1,834
272	建設水道課	08 03 01	01	普通河川豊部内川浚渫工事	12,500	0	0	0	0	12,500
273	産業振興課	08 04 01	01	江差港マリーナ施設管理	481	0	0	0	0	481
274	産業振興課	08 04 01	01	江差港マリーナ駐車場通路排水溝改修	987	0	0	0	0	987
275	産業振興課	08 04 01	01	開陽丸緑地公園整備	700	0	0	0	700	0
276	産業振興課	08 04 01	01	江差港上桟台レール改修	3,338	0	0	0	0	3,338
277	産業振興課	08 04 01	01	江差港港湾施設定期点検診断	8,382	0	0	0	0	8,382
278	産業振興課	08 04 01	01	港湾施設管理	2,332	0	0	0	0	2,332
279	産業振興課	08 04 01	01	港湾管理事務	144	0	0	0	0	144
280	産業振興課	08 04 01	01	直轄港湾整備	33,290	0	0	0	28,800	4,490

番号	所属	款	項	目	名称	予算額	財源内訳				一般財源
							国庫支出金	道支出金	地方債	その他	
281	財政課	08	04	01	港湾整備事業特別会計繰出	219	0	0	0	0	219
282	建設水道課	08	05	01	都市計画総務事務	711	0	0	0	0	711
283	建設水道課	08	05	02	景観まちづくり教育推進	331	0	0	0	0	331
284	建設水道課	08	05	02	歴まち景観形成推進	19	0	0	0	0	19
285	建設水道課	08	05	02	町会所会館維持管理	934	0	0	0	851	83
286	建設水道課	08	05	02	花のまちづくり推進	699	0	0	0	0	699
287	財政課	08	05	03	都市公園管理	1,371	0	0	0	0	1,371
288	建設水道課	08	05	04	公共下水道事業特別会計繰出金	184,270	0	0	0	0	184,270
289	財政課	08	06	01	公営住宅維持管理	20,495	629	0	0	13,399	6,467
290	財政課	08	06	01	公営住宅管理事務	1,797	0	0	0	1,797	0
291	財政課	08	06	01	公営住宅長寿命化対策(町営住宅南が丘第4団地長寿命化)	24,200	5,722	0	18,400	0	78
292	財政課	08	06	01	陣屋集会所施設管理	486	0	0	0	52	434
293	財政課	08	06	01	町営住宅南が丘第2団地シロアリ駆除対策	1,719	0	0	0	0	1,719
294	財政課	08	06	01	町営住宅浴槽等設置	2,053	0	0	0	0	2,053
295	建設水道課	08	06	01	江差町住宅リフォームプレミアム商品券発行事業補助	12,320	0	0	12,300	0	20
					土木費計	776,991	234,147	740	215,400	34,899	291,805
296	総務課	09	01	01	行政組合分担金(常備消防費)	195,844	0	0	0	0	195,844
297	総務課	09	01	02	行政組合負担金(非常備消防費)	20,156	0	0	0	0	20,156
298	総務課	09	01	03	行政組合負担金(消火栓取替)	2,600	0	0	0	0	2,600
299	総務課	09	01	03	行政組合負担金(消防施設費)	1,665	0	0	0	0	1,665
300	総務課	09	01	03	行政組合分担金(サイレン吹鳴装置観機交換)	2,432	0	0	0	0	2,432
301	総務課	09	01	04	防災対策・防災訓練	951	0	0	0	0	951
302	総務課	09	01	04	江差町防災備蓄センター管理	263	0	0	0	0	263
303	総務課	09	01	04	災害備蓄品整備	5,000	0	0	0	3,000	2,000
304	総務課	09	01	04	危険家屋空き家対策(解体費補助)	2,500	0	0	0	0	2,500
305	総務課	09	01	04	江差町国民保護協議会	17	0	0	0	0	17
306	総務課	09	01	04	防災ハザードマップ等作成	4,972	2,486	0	0	0	2,486
					消防費計	236,400	2,486	0	0	3,000	230,914
307	学校教育課	10	01	01	教育委員報酬等・教育委員会活動	1,448	0	0	0	0	1,448
308	総務課	10	01	02	職員人件費(教委分)	75,741	0	0	0	816	74,925
309	総務課	10	01	02	職員人件費(会計年度任用職員分)	77,674	0	0	0	0	77,674
310	学校教育課	10	01	02	奨学金運営委員会	14	0	0	0	0	14
311	学校教育課	10	01	02	教育委員会事務局運営	608	0	0	0	0	608
312	学校教育課	10	02	01	スクールバス運行委託	14,600	0	0	0	0	14,600
313	学校教育課	10	02	01	教職員住宅管理	1,426	0	0	0	1,426	0
314	学校教育課	10	02	01	江差小学校屋上防水改修整備	28,291	0	0	28,200	0	91
315	学校教育課	10	02	01	江差小学校電気設備改修	10,890	0	0	0	0	10,890
316	学校教育課	10	02	01	江差小学校浄化槽フロー交換	869	0	0	0	0	869
317	学校教育課	10	02	01	江差小学校庭樹木剪定	678	0	0	0	0	678
318	学校教育課	10	02	01	GIGAスクールネットワークシステム及び端末保守	1,188	0	0	0	0	1,188
319	学校教育課	10	02	01	学習活動等端末支援Webシステム導入	1,039	0	0	0	0	1,039
320	学校教育課	10	02	01	小学校管理	52,418	0	0	0	526	51,892
321	学校教育課	10	02	02	英語指導助手配置	1,106	0	0	0	0	1,106
322	学校教育課	10	02	02	英語指導助手更新	903	0	0	0	0	903
323	学校教育課	10	02	02	小中一貫教育推進・中1ギャップ問題未然防止	480	0	0	0	0	480
324	学校教育課	10	02	02	小学校特別支援教育対策	181	0	0	0	0	181
325	学校教育課	10	02	02	小学校ICT環境整備	524	0	0	0	0	524
326	学校教育課	10	02	02	小学校図書整備	750	0	0	0	0	750

番号	所属	款	項目	名称	予算額	財源内訳				一般財源	
						国庫支出金	道支支出金	地方債	その他		
327	学校教育課	10	02	02	小学校虫歯予防対策	55	0	0	0	0	55
328	学校教育課	10	02	02	小学校教育振興事務	1,235	0	0	0	0	1,235
329	学校教育課	10	02	02	学力向上対策推進	300	0	0	0	0	300
330	学校教育課	10	02	02	新型コロナウイルス感染症予防対策	557	0	0	0	0	557
331	学校教育課	10	02	02	要保護児童等就学援助・特別支援教育就学奨励	2,156	257	0	0	0	1,899
332	学校教育課	10	02	03	要保護児童等就学援助・特別支援教育就学奨励(給食費)	2,071	0	0	0	0	2,071
333	学校教育課	10	02	03	学校給食費助成	3,545	0	0	0	0	3,545
334	学校教育課	10	03	01	スクールバス運行委託	15,790	0	0	0	0	15,790
335	学校教育課	10	03	01	GIGASスクールネットワークシステム及び端末保守	792	0	0	0	0	792
336	学校教育課	10	03	01	学習活動等端末支援Webシステム導入	515	0	0	0	0	515
337	学校教育課	10	03	01	学校管理	21,390	0	0	0	55	21,335
338	学校教育課	10	03	02	中学校特別支援教育対策	52	0	0	0	0	52
339	学校教育課	10	03	02	中学校ICT環境整備	371	0	0	0	0	371
340	学校教育課	10	03	02	中学校図書整備	500	0	0	0	0	500
341	学校教育課	10	03	02	中体連等出場補助	2,200	0	0	0	2,200	0
342	学校教育課	10	03	02	中学校教育振興事務	328	0	0	0	0	328
343	学校教育課	10	03	02	学力向上対策推進	200	0	0	0	0	200
344	学校教育課	10	03	02	中学校楽器整備	672	0	0	0	0	672
345	学校教育課	10	03	02	中学校印刷機更新	954	0	0	0	0	954
346	学校教育課	10	03	02	新型コロナウイルス感染症予防対策	688	0	0	0	0	688
347	学校教育課	10	03	02	要保護生徒等就学援助・特別支援教育就学奨励	3,441	230	0	0	0	3,211
348	学校教育課	10	03	03	要保護生徒等就学援助・特別支援教育就学奨励(給食費)	1,587	0	0	0	0	1,587
349	学校教育課	10	03	03	学校給食費助成	2,550	0	0	0	0	2,550
350	社会教育課	10	04	01	社会教育事務	1,988	0	0	0	0	1,988
351	社会教育課	10	04	02	図書館資料整備	3,626	0	0	0	0	3,626
352	社会教育課	10	04	02	移動図書館車管理	822	0	0	0	0	822
353	社会教育課	10	04	02	図書館事務	2,138	0	0	0	0	2,138
354	社会教育課	10	04	03	生涯学習推進	795	0	0	0	0	795
355	社会教育課	10	04	03	生涯学習バス管理	3,233	0	0	0	0	3,233
356	社会教育課	10	04	04	文化会館管理	36,805	0	0	0	650	36,155
357	社会教育課	10	04	04	文化会館西側屋上防水改修	16,000	0	16,000	0	0	0
358	社会教育課	10	04	04	文化会館ヒロティ柱補修	1,369	0	0	0	0	1,369
359	社会教育課	10	04	04	文化会館電気機器絶縁油調査及びコンデンサー取替	634	0	0	0	0	634
360	社会教育課	10	04	05	文化振興事務	1,114	0	0	0	0	1,114
361	社会教育課	10	04	06	歴史文化基本構想推進	440	0	0	0	0	440
362	社会教育課	10	04	06	無形民俗文化財保存伝承対策	335	0	0	0	300	35
363	社会教育課	10	04	06	旧中村家管理	855	0	0	0	500	355
364	社会教育課	10	04	06	旧関川家管理	337	0	0	0	60	277
365	社会教育課	10	04	06	博物館活動・旧郡役所管理	2,299	0	0	0	350	1,949
366	社会教育課	10	04	06	ふるさと学習推進・文化財保護事務	393	0	0	0	0	393
367	社会教育課	10	04	06	旧燗山爾志郡役所江差線展示新設	1,161	0	0	0	0	1,161
368	学校教育課	10	05	01	江差町・上ノ国町学校給食組合負担金	267,556	0	200,000	0	0	67,556
369	社会教育課	10	05	01	えさしまミュージアムSEAフェスタ	304	0	0	0	0	304
370	社会教育課	10	05	01	町内パークゴルフ場管理支援	3,966	0	0	0	0	3,966
371	社会教育課	10	05	01	生涯スポーツ推進	3,374	0	0	0	216	3,158
372	社会教育課	10	05	02	運動公園管理	5,533	0	0	0	806	4,727
373	社会教育課	10	05	02	運動公園乗用ロケットリフト更新	2,386	0	0	0	0	2,386
374	社会教育課	10	05	02	水堀町民プール管理	5,237	0	0	0	60	5,177

番号	所属	款	項目	名称	予算額	財源内訳					一般財源
						国庫支出金	道支支出金	地方債	その他		
375	社会教育課	10	05	02	水堀町民プールボイラー配管等取替	949	0	0	0	0	949
376	社会教育課	10	05	02	朝日町民体育館管理	1,048	0	0	0	25	1,023
377	財政課	11	01	01	公債費(元金)	697,474	487	0	244,200	7,990	444,797
378	財政課	11	01	02	公債費(利子)	558,501	0	0	0	38,601	519,900
379	財政課	11	01	02	一時借入金利子	33,079	0	0	0	16	33,063
380	財政課	11	01	03	公債費(諸費)	296	0	0	0	0	296
						33	0	0	0	0	33
381	財政課	12	01	01	普通財産取得費	591,909	0	0	0	38,617	553,292
						100	0	0	0	0	100
382	財政課	13	01	01	諸支支出金	100	0	0	0	0	100
						300	0	0	0	0	300
					予備費	300	0	0	0	0	300
					総合計	5,695,100	633,104	276,437	514,100	404,572	3,866,887

8 各種施設の維持管理費

(単位：千円)

施設名	施設管理費	内訳							使用料等収入
		警備・清掃 管理人等 (指定管理 料を含む)	施設維持等 保守料	光熱水費	燃料費	修繕料等 (原材料費 等を含む)	消耗品 (備品等 を含む)	その他 (使用料、 役務費等)	
役場庁舎 (詰所を含む)	33,839	14,727	4,822	8,669	3,484	1,610	369	158	391
職員住宅	560	10				400	150		
地域振興センター	1,654	203	125	841		465	20		
集会施設 (13施設)	5,728	198	2,942	1,264	440	570	200	114	92
南が丘ふれあいセンター	1,957	34	918	502	120	305	331	48	19
水堀コミュニティセンター	3,264	123	1,170	468	169	300	670	63	24
老人福祉センター	3,718	264	1,451	1,209	54	250	75	415	593
生きがい交流センター	806	84	116	380	115	50	61		
総合福祉施設まるやま	15,676	2,982	2,086	3,756	3,734	2,352	204	562	6,179
児童館 (2施設)	1,079	87	431	265	126	150	20		4
保育所 (3園)	8,673	682	546	3,573	1,131	1,005	1,312	424	9,155
ぬくもり保養センター	3,689	2,119	196	516	570	100	116	72	1,320
公衆トイレ	623	93		429		50	51		
町民の森	3,097		2,857			190	50		14
漁村センター	1,858		676	365	69	539	177	32	
壱番蔵	573		473			100			
温泉施設	2,237		743	1,494					1,437
道の駅	9,433	6,399	212	2,220	30	360	110	102	117
繁次郎番屋	746	37	36	284	89	200	100		1,600
江差追分会館	33,025		30,804		557	1,564	100		2,170
山車会館	280					67	13	200	
かもめ島公園	2,428	743	262	506	125	552	100	140	39
逆川森林公園	2,149	10	1,830	62	48	100	50	49	
道路 (農道を含む)	37,327	6,817	16,962		242	11,816	304	1,186	2,188
河川	2,103	1,648					280	175	72
港湾センター	1,798		127			1,375	20	276	1,418
町会所会館	934	276	79	409	89	50	31		51
都市公園 (4公園)	1,371	31	271	214	40	550	100	165	
公営住宅	20,495	2,329	2,061	2,318	50	12,548	1,043	146	58,791
陣屋集会施設	486	120	24	229	73	30	10		52
江差町防災備蓄センター	263		123	63	7	70			
教員住宅	1,426		235	18		933	240		
小学校 (3校)	49,743	3,001	7,337	20,564	6,688	2,994	7,215	1,944	430
中学校 (2校)	19,246	657	3,949	4,860	2,660	1,072	4,368	1,680	
文化会館	38,308		34,055			4,060	50	143	650
旧中村家	855	59	209	312	52	100	54	69	500
旧関川家	337		50	115	15	30	25	102	60
旧檜山爾志郡役所	1,667	178	330	759	52	90	85	173	350
運動公園	5,533	828	411	1,497	102	1,973	600	122	1,022
水堀町民プール	3,688	138	627	1,024	407	1,299	104	89	60
朝日町民体育館	1,048	51	171	653	123	50			25

9 団体等補助金の状況

(単位：千円)

番号	事業名	団体名等	R03	R02	伸び率	備考
1	土地開発公社補助	土地開発公社	166	34,781	▲99.5%	
2	ぷらっと郵送料補助	北海道江差観光みらい機構	200	200	0.0%	
3	中心市街地活性化対策事業補助	江差商工会	320	320	0.0%	
4	江差町まちづくり推進交付金	各種団体等	10,000	10,000	0.0%	
5	開陽丸青少年センター補助	開陽丸青少年センター	27,360	22,749	20.3%	
6	江差町交通安全運動推進協議会補助	江差町交通安全運動推進協議会	315	315	0.0%	
7	江差町町内会連合会運営補助	江差町町内会連合会	300	300	0.0%	
8	町内会・自治会活動総合支援交付金	町内会・自治会	1,794	1,799	▲0.3%	
9	民生委員児童委員協議会補助	民生児童委員協議会	200	200	0.0%	
10	社会福祉協議会運営補助(福祉活動専門員配置補助)	江差町社会福祉協議会	5,290	5,174	2.2%	
11	江差町遺族会補助	江差町遺族会	20	20	0.0%	
12	集会施設管理(地域集会施設活用補助)	町内会・自治会	144	144	0.0%	
13	江差町老人クラブ連合会運営補助	江差町老人クラブ連合会	1,300	1,300	0.0%	
14	地域活動支援センター通所交通費助成	地域活動支援センター通所者	84	84	0.0%	
15	子育て応援・乳幼児おむつ等費用助成	子育て世帯	3,187	3,196	▲0.3%	
16	水堀学童保育所運営費補助	水堀学童保育所	1,800	300	500.0%	
17	子ども発達支援センター通所交通費助成	子ども発達センター通所者	231	231	0.0%	
18	園児給食費補助	子育て世帯	1,710	1,602	6.7%	
19	脳疾患救急搬送特別支援補助	医療法人雄心会	6,200	8,200	▲24.4%	
20	地域医療連携システム運営補助	町内病院・診療所3ヶ所	3,160	2,589	22.1%	
21	介護老人保健施設建設費補助	医療法人社団恵愛会	6,600	6,612	▲0.2%	
22	妊婦健診助成	妊婦健診受診者	125	110	13.6%	
23	母子保健事業(産後・1か月児健診助成)	産後健診・1か月児健診受診者	88	118	▲25.4%	
24	妊産婦健康診査等交通費助成	妊産婦健診受診者	1,054	1,054	0.0%	
25	母子保健事業(健診精密検査助成)	乳幼児健診受診者	3	3	0.0%	
26	あそびの広場保険料助成	子育てサークル	22	23	▲4.3%	
27	ピロリ菌検査及び除菌治療費用助成	中学生	140	160	▲12.5%	
28	予防接種助成	予防接種対象者	135	118	14.4%	
29	風疹予防接種助成	予防接種対象者	50	50	0.0%	
30	風しん予防接種助成	予防接種対象者	20	20	0.0%	
31	空き缶ボックス新設・改修費助成	町内会・自治会	300	300	0.0%	
32	公衆浴場確保対策補助	公衆浴場	200	200	0.0%	
33	公衆浴場上水道使用料補助	公衆浴場	26	26	0.0%	
34	有害鳥獣補助(損害賠償保険加入金補助)	猟友会	12	12	0.0%	
35	狩猟免許取得・更新等補助	狩猟免許取得	752	492	52.8%	
36	農業共済掛金助成	農業者	1,600	2,000	▲20.0%	
37	豊かな産地づくり総合支援事業補助	農業者及び農業団体外	8,910	15,200	▲41.4%	
38	江差町指導農業者・農業士会補助	指導農業者・農業士会	50	50	0.0%	

番号	事業名	団体名等	R03	R02	伸び率	備考
39	農業経営基盤強化資金利子補給	農業者	3	5	▲40.0%	
40	多面的機能支払交付金	北部環境保全協議会	31,473	31,473	0.0%	
41	江差町農地流動化促進補助	農業者等	2,750	2,750	0.0%	
42	土地改良施設管理体制整備促進補助	土地改良区	6,400	12,800	▲50.0%	
43	未来につなぐ森づくり推進補助	森林組合等	890	1,007	▲11.6%	
44	タラノメ普及試験補助	林業者	311	143	117.5%	
45	江差町漁船上架施設補助	檜山造船公社	602	0	皆増	新規
46	檜山さけます増殖対策事業補助	ひやま漁協	685	703	▲2.6%	
47	漁船保険掛金助成	漁業者	4,000	5,000	▲20.0%	
48	ニシン活用促進対策事業補助	江差町観光まちづくり協議会	500	500	0.0%	
49	檜山ナマコ栽培漁業定着事業補助	ひやま漁協	5,000	5,000	0.0%	
50	ナマコ栽培漁業研究事業補助	ひやま漁協	1,950	1,300	50.0%	
51	さけ海中飼育事業補助	ひやま漁協	666	666	0.0%	
52	サケ種苗生産施設運営補助	ひやま漁協	1,200	1,200	0.0%	
53	サケ海中二次飼育施設整備事業費補助	ひやま漁協	900	0	皆増	新規
54	ウニ栽培漁業推進事業費補助	江差磯廻り団体	1,650	0	皆増	新規
55	漁業近代化資金利子補給	ひやま漁協、信連	81	135	▲40.0%	
56	江差商工会補助	江差商工会	7,272	6,900	5.4%	
57	がんばる商店街等応援補助	江差商工会	1,500	1,500	0.0%	
58	江差町産業まつり実行委員会補助	産業まつり実行委員会	300	300	0.0%	
59	豆漬増産対策機器導入補助	えさし水土里の会	266	0	皆増	新規
60	特産品ネット販売等推進補助	北海道江差観光みらい機構	1,000	0	皆増	新規
61	北海道江差観光みらい機構運営補助	北海道江差観光みらい機構	29,295	28,968	1.1%	
62	ぷらっと江差運営事業補助	北海道江差観光みらい機構	5,000	5,500	▲9.1%	
63	江差観光コンベンション協会運営補助金	江差観光コンベンション協会	4,600	4,600	0.0%	
64	江差追分会運営補助	江差追分会	11,053	8,460	30.7%	
65	江差町民芸団体連絡協議会運営補助	江差町民芸団体連絡協議会	1,151	1,151	0.0%	
66	逆川森林公園管理補助	鹹川農生産森林組合	325	0	皆増	新規
67	町内会等管理街灯料金助成（LED化改修及び修繕助成）	町内会等	2,849	3,550	▲19.7%	
68	町内会等管理街灯料金助成（電気料金助成）	町内会等	3,548	4,618	▲23.2%	
69	きれいなまちづくり推進植花事業補助	町内会	210	210	0.0%	
70	プレミアム住宅リフォーム商品券発行事業補助	江差商工会	12,320	9,000	36.9%	
71	危険家屋等空き家解体費用補助	特定空き家解体対象者	2,500	2,500	0.0%	
72	小中一貫教育推進事業等	江差町小中一貫教育推進委員会	480	480	0.0%	
73	小学校教育振興事務（特別支援学級教育研究会補助）	江差町特別支援学級教育研究会	157	157	0.0%	
74	小学校教育振興事務（教育研究会補助）	江差町教育研究会	141	141	0.0%	
75	小学校教育振興事務（小学校体育連盟補助）	江差町小学校体育連盟	219	219	0.0%	
76	小学校対外競技出場事業補助	各小学校	150	150	0.0%	
77	学校給食費助成	児童・生徒保護者	6,095	6,597	▲7.6%	

番号	事業名	団体名等	R03	R02	伸び率	備考
78	中体連等出場補助	各中学校	2,200	2,200	0.0%	
79	社会教育団体補助（青少年健全育成会議補助）	青少年健全育成会議	180	180	0.0%	
80	文化会館利用促進事業補助	文化会館指定管理者	500	432	15.7%	
81	江差町文化協会補助	江差町文化協会	475	475	0.0%	
82	無形民俗文化財保存伝承補助	各保存団体	335	335	0.0%	
83	パークゴルフ場管理費補助	町内パークゴルフ団体	3,200	3,200	0.0%	
84	体育団体施設使用料補助	各種スポーツ団体	780	780	0.0%	
85	スポーツ団体等中央大会出場補助	各種スポーツ団体	400	400	0.0%	
86	檜山管内スポーツフェスタ参加補助	江差町体育協会	140	140	0.0%	
87	スポーツ少年団活動補助	スポーツ少年団	216	216	0.0%	

10 義務外負担金の状況

(単位：円)

番号	団体名等	令和03年度	令和02年度	増減額
1	檜山町村会	1,592,000	1,587,000	5,000
2	檜山町村議会議長会	265,000	445,000	▲ 180,000
3	檜山町村選挙管理委員会連合会	14,000	40,000	▲ 26,000
4	檜山町村等監査委員協議会	20,000	38,000	▲ 18,000
5	檜山地方農業委員会連合会	24,400	24,400	0
6	檜山南部地区営農推進連絡協議会	83,000	83,000	0
7	道南スギ産地形成推進協議会	10,600	10,600	0
8	(財)海上保安協会江差支部	10,600	10,600	0
9	江差人権擁護委員協議会	28,500	28,500	0
10	江差地区保護司会	28,500	28,500	0
11	江差地区防犯協会	89,000	90,000	▲ 1,000
12	江差地区交通安全協会連合会	89,000	90,900	▲ 1,900
13	(財)北海道国際交流センター	16,000	16,000	0
14	北海道消防協会檜山地方支部	96,000	96,000	0
15	北海道新幹線建設促進道南地方期成会	25,000	25,000	0
16	青函圏交流・連携推進会議	5,000	5,000	0
17	北海道縦貫自動車道建設促進道南地方期成会	3,000	9,000	▲ 6,000
18	高規格幹線道路函館・江差自動車道早期建設促進期成会	9,000	9,000	0
19	檜山管内教育委員会連絡協議会	80,000	80,000	0
20	檜山管内文化団体連絡協議会	9,400	9,400	0
21	檜山中学校体育連盟	113,000	109,000	4,000
22	檜山教育研究所	136,100	134,200	1,900
23	檜山管内学校保健会	0	9,800	▲ 9,800
24	南北海道山岳遭難防止対策協議会	4,800	4,800	0
25	高規格幹線道路「木古内・江差間」整備促進協議会	80,000	80,000	0
26	北海道中学校柔道大会実行委員会	15,000	0	15,000
27	教科用図書第三採択地区教育委員会協議会	0	165,000	▲ 165,000
28	(参考) 檜山地域人材開発センター運営協会	2,088,000	2,924,000	▲ 836,000
29	(参考) 北海道公立文教施設整備期成会	2,000	1,000	1,000
		4,936,900	6,153,700	▲ 1,216,800

1 1 積立金の状況

(単位：千円)

区 分	令和元年度末 現在高	令和2年度増減見込			令和2年度末 見込額	令和3年度増減見込		令和3年度末 見込額
		歳計剰余金処分	積立額	取崩額		積立額	当初予算取崩額	
財政調整基金	2,310,206	70,000	30	350,000	2,030,236	293	380,000	1,650,529
減債基金	2,146				2,146			2,146
その他特定目的基金	189,237	0	84,463	156,800	116,900	112,063	129,054	99,909
人材育成基金	1,820				1,820			1,820
岸田喜代治基金	162				162			162
地域福祉基金	4,199		3		4,202	2		4,204
元気づくり農業基金	2,469				2,469			2,469
歴まちづくり基金	27,667		3	1,300	26,370	2	1,300	25,072
ふるさと応援基金	50,068		50,002	79,700	20,370	80,005	80,000	20,375
森林環境譲与税基金	2,754		5,850	1,200	7,404	5,851	4,454	8,801
過疎地域自立促進基金	22,881		28,600	32,000	19,481	26,202	31,500	14,183
子育て応援基金	5,080				5,080			5,080
旧江差線鉄道施設等整理基金	72,137		5	42,600	29,542	1	11,800	17,743
合 計	2,501,589	70,000	84,493	506,800	2,149,282	112,356	509,054	1,752,584
奨学金基金	14,833		2,001	2,660	14,174	1,701	3,024	12,851
国保会計財政調整基金	160,944	8,100	12	13,773	155,283	30	17,603	137,710
介護給付費準備基金	3,552				3,552		3,500	52
備荒資金組合積立金	77,523		689		78,212	695		78,907

12 引上げ分の地方消費税交付金（社会保障財源化分）が充てられる社会保障4経費
 その他社会保障施策に要する経費

（歳入）地方消費税交付金（社会保障財源化分） 107,242千円

（歳出）社会保障4経費その他社会保障施策に要する経費（充当事業分） 1,018,825千円

【社会保障4経費その他社会保障施策に要する経費】 (単位：千円)

事業名		経費	財源内訳				
			特定財源			一般財源	
			国道 支出金	町債	その他	引上げ分の 地方消費税 交付金	その他
社会 福祉	社会福祉事業	17,067	2,243	0	2,100	1,796	10,928
	社会福祉施設運営事業	11,173	0	0	274	1,176	9,723
	高齢者在宅生活支援事業	109,023	366	0	916	11,476	96,265
	児童福祉事業	301,184	90,801	0	22,225	31,703	156,455
	障害者福祉事業	19,804	1,944	0	0	2,085	15,775
	小計	458,251	95,354	0	25,515	48,236	289,146
社会 保険	国民健康保険費事業	100,066	36,244	0	0	10,533	53,289
	介護保険事業	212,328	15,790	0	0	22,350	174,188
	後期高齢者医療保険事業	146,790	30,977	0	0	15,451	100,362
	小計	459,184	83,011	0	0	48,334	327,839
保健 衛生	母子医療・保健事業	29,393	1,508	0	500	3,094	24,291
	障害者医療・保健事業	20,446	8,960	0	2,500	2,152	6,834
	疾病予防事業	13,741	780	0	800	1,446	10,715
	地域医療確保対策事業	37,810	0	0	24,952	3,980	8,878
	小計	101,390	11,248	0	28,752	10,672	50,718
合計		1,018,825	189,613	0	54,267	107,242	667,703

13 入湯税を充当している経費

（歳入）入湯税 256千円

【入湯税を充当する経費】 (単位：千円)

事業名		経費	財源内訳				
			特定財源			一般財源	
			国道 支出金	町債	その他	入湯税	その他
温泉施設維持管理		2,237			1,437	179	621
インバウンド対策推進		955				77	878
合計		3,192	0	0	1,437	256	1,499

1 4 財政状況推移（平成22年度～令和元年度）※普通会計決算

（単位：千円、％）

	平成22年度	平成23年度	平成24年度	平成25年度	平成26年度	平成27年度	平成28年度	平成29年度	平成30年度	令和元年度
経常収支比率	83.6	87.4	86.2	90.5	88.3	88.5	91.7	94.9	93.9	93.4
実質公債費比率	24.3	20.0	16.8	15.6	14.9	14.2	14.4	15.5	16.7	16.5
将来負担比率	162.7	116.4	103.4	89.1	95.1	78.6	69.0	72.8	68.7	72.2
町税	868,263	843,821	948,473	907,832	907,985	880,208	873,690	855,866	842,529	828,627
地方交付税	2,763,694	2,579,151	2,481,162	2,471,799	2,481,947	2,487,713	2,413,176	2,363,287	2,378,286	2,380,920
地方譲与税・交付金等	202,701	188,908	170,301	171,618	181,109	255,189	217,274	229,527	230,055	229,844
国・道支出金	809,094	721,238	854,138	1,298,919	1,126,878	850,058	902,098	882,795	849,166	859,628
使用料・手数料	138,011	134,874	124,961	137,393	129,611	125,188	127,393	112,736	122,822	103,407
財産収入	19,528	19,101	43,832	19,968	22,951	22,237	20,065	12,170	35,704	20,402
繰入金	5,656	3,728	11,468	37,765	45,282	53,538	189,203	319,575	276,992	363,010
繰越金	61,820	68,373	63,762	128,523	195,040	208,186	186,091	121,591	58,257	46,173
町債	326,171	241,895	481,196	472,438	957,687	469,839	313,263	499,683	414,623	787,307
その他	251,733	270,524	267,855	254,735	262,601	417,343	262,171	281,440	232,495	198,537
合計	5,446,671	5,071,613	5,447,148	5,900,990	6,311,091	5,769,499	5,504,414	5,678,670	5,440,929	5,817,855
人件費	892,505	827,187	793,060	838,636	773,777	768,724	782,107	777,710	773,067	764,998
うち職員給	542,331	513,942	495,002	490,282	489,778	486,269	491,438	510,229	504,212	488,285
公債費	1,118,401	1,033,498	975,390	818,095	771,952	751,728	718,727	710,070	718,104	649,656
うち繰上償還額	93,060	99,600	93,044	93,044	4,668	25,191	9,931	19,050	34,710	
維持補修費	52,237	99,822	75,703	126,912	125,617	140,954	133,034	129,601	132,069	80,266
扶助費	556,206	587,983	609,041	667,661	702,207	711,251	803,751	735,070	730,664	737,315
物件費	542,560	615,052	577,377	612,104	656,444	690,739	835,349	846,091	791,428	745,102
補助費等	823,897	726,109	706,082	766,139	882,880	1,033,182	916,323	966,493	919,060	1,021,807
うち一部事務組合	558,690	453,777	427,743	447,121	520,749	529,209	424,208	490,181	449,812	455,823
繰出金	463,021	496,517	471,010	505,732	546,460	587,747	570,880	574,781	573,029	587,860
投資的経費	326,246	166,829	652,704	948,832	1,199,620	391,112	313,652	587,076	464,633	847,521
うち補助事業	108,929	28,603	239,112	629,485	615,187	203,110	78,372	316,988	267,811	305,488
うち単独事業	131,674	94,855	291,495	238,294	547,274	166,617	214,040	248,500	170,875	520,409
うち道営事業負担金等	57,238	16,009	122,097	27,672	23,574	23,574	21,240	21,260	21,262	
うち災害復旧事業	28,405	27,362		53,381	13,585					
その他	273,225	274,854	238,258	201,839	257,244	349,071	216,000	255,521	245,702	213,530
合計	5,048,298	4,827,851	5,098,625	5,485,950	5,916,201	5,424,508	5,289,823	5,582,413	5,347,756	5,648,055
地方債残高	7,468,892	6,818,678	6,447,192	6,208,203	6,486,522	6,289,172	5,957,119	5,809,546	5,559,238	5,741,305
住民一人当たり残高	835	783	750	728	778	776	749	748	735	786
財政調整基金	915,972	1,396,399	1,682,673	1,903,136	2,123,865	2,311,280	2,470,644	2,424,100	2,512,806	2,310,206
積立基金	141,938	141,980	142,015	142,051	142,086	142,122	97,136	52,141	2,146	2,146
特定目的基金	142,040	143,571	119,228	137,450	197,176	358,008	311,816	303,448	201,773	189,237
合計	1,199,950	1,681,950	1,943,916	2,182,637	2,463,127	2,811,410	2,879,596	2,779,689	2,716,725	2,501,589
住民一人当たり残高	134	193	226	256	296	347	362	358	359	342
住民基本台帳人口	8,940	8,704	8,591	8,525	8,335	8,109	7,956	7,767	7,564	7,304

1.5 國民健康保險費特別會計預算構成表

【單位：千円】

科 目	予算額	財源内訳																																						
		特定財源										一般財源				國民健康保險				財源																				
		國庫補助金 以事業補助金 特別補助金	運支出金(保險給付費等交付金)	特別交付金	特別調整交付金(市町村向け分)	特別調整交付金(市町村向け分)	運支所原(診療費)	特定健康増進事業補助金	健康増進事業補助金	選種補助金	基礎年金(保険料)繰入金	基礎年金(保険料)繰入金(繰戻分)	基礎年金(保険料)繰入金(繰戻分)	基礎年金(保険料)繰入金(繰戻分)	基礎年金(保険料)繰入金(繰戻分)	基礎年金(保険料)繰入金(繰戻分)	基礎年金(保険料)繰入金(繰戻分)	基金繰入分																						
總																																								
業務費	44,384				14	8,446											35,912																							
一般管理費	29,622				3	2,094											27,525																							
運合会負担金	478																478																							
賦課徴収費	4,150					229											3,909																							
運営協議会費	154																154																							
収納事業向上費	2,205					2,204											1																							
医療費適正化対策費	7,775					3,919											3,845																							
除給付費	585,581																																							
療費	510,597																																							
一般療費	505,878																																							
一般療費	3,385																																							
審査支払手数料	1,334																																							
高額療養費	72,792																																							
一般高額療養費	72,672																																							
一般高額介護合算療養費	120																																							
一般移送費	1																																							
出産育児一時金	1,681																																							
葬祭諸費	510																																							
國民健康保險事業費納付金	198,216	1			724	7,369																																		
療費給付費	143,576	1			724	6,989																																		
一般被保険者	143,432	1			724	6,989																																		
退職被保険者等	144																																							
後期高齢者支援金	42,016					2																																		
一般被保険者	42,016					2																																		
退職被保険者等																																								
介護納付金	12,624					378																																		
介護納付金	12,624					378																																		
介護納付金	12,624					378																																		

16 後期高齢者医療特別会計予算構成表

【単位：千円】

科目	予算額	財源				内訳			
		特定財源		源		一般財		財源	
		特 一 般 繰 入 金	雑 入	保 険 料	繰 越 金	預 金 利 子	延 滞 金 ・ 過 料	手 数 料	
総務費	3,036	3,032						2	2
一般管理費	1,195	1,194							1
徴収費	1,841	1,838						2	1
後期高齢者納付金	131,577	45,311		86,266					
後期高齢者納付金	131,577	45,311		86,266					
諸支出金	300	0	300						
償還金及び還付賦課金	300		300						
予備費	50	48			1			1	
予備費	50	48			1			1	
合計	134,963	48,391	300	86,266	1	1	1	2	2

17 介護保険特別会計予算構成表

科 目	予算額	財 源												財 源									
		特 財						内 財							一 般 財								
		国庫支出金	調整交付金	道支金	交付金	保険者機能強化交付金	基金繰入金負担金	一般給付	一般会計	繰入金	雑収入	入財産収入	事業収入			スブス収入	サービス収入						
総務費	44,050				6,445																		
一般管理費	26,307																						
賦課徴収費	744																						
介護認定審査費	10,865				6,445																		
認定調査費	6,134																						
計画策定委員会費																							
保険給付費	1,052,796	181,805	100,542	160,352	284,254	3,500	131,599	21,054													169,190		500
居宅介護サービス等給付費	740,165	122,779	70,685	117,773	199,844	3,500	92,520	21,054													111,510		500
地域密着型介護サービス給付費	196,472	39,294	18,763	24,559	53,047		24,559														36,250		
介護予防サービス給付費	15,706	3,141	1,500	1,963	4,241		1,963														2,898		
地域密着型介護予防サービス給付費	1,000	200	96	125	270		125														184		
審査支払手数料	720	144	69	90	194		90														133		
高額介護サービス費	26,000	5,200	2,483	3,250	7,020		3,250														4,797		
高額医療合算介護サービス費	2,733	547	261	342	738		342														503		
特定入所者介護サービス費	70,000	10,500	6,685	12,250	18,900		8,750														12,915		
特定入所者介護予防サービス費																							
財政安定化基金拠出金	1																						1
財政安定化基金拠出金	1																						1
地域支援事業	89,857	25,750	11,129	11,386	6,480		11,345														13,958		
介護予防・生活支援サービス費	24,000	6,000	3,000	3,000	6,480		3,000														5,520		
介護予防ケアマネジメント事業費	10,120	2,476	1,238	1,238	2,674		1,238														2,278		
一般介護予防事業費	14,166	3,285	902	902	1,949		902														970		
地域包括支援センター運営費	17,052	3,174	1,587	1,587			1,587														789		

【単位:千円】

科 目	予算額	財 源										財 源					財 源				
		特 財					定 財					内 財					外 財				
		国庫支出金	調整交付金	道支交付金	交付金	保険者機能強化交付金	基金繰入金	負担金	給付金	一般会計	繰入金	雑収入	財産収入	事業収入	スブスブ収入	サービス収入	一般	裁判	子	繰	越
総合相談事業費	123																123				
権利擁護事業費	196																196				
包括的・継続的ケアマネジメント支援事業費	3,158	1,216	608					608									726				
任意事業費	8,475	3,263	1,631					1,631									1,950				
在宅医療・介護連携推進事業費	528	203	102					102									121				
生活支援体制整備事業費	11,395	5,897	2,201					2,160									1,137				
認知症総合支援事業費	447	173	86					86									102				
地域ケア会議推進事業費	101	39	19					19									24				
審査支払手数料	96	24	12			26		12									22				
基金積立金	10																				
介護給付費準備金	10																				
諸支出金	500																500				
第1号被保険者保険料	500																500				
予備	300																300				
予備	300																300				
保険事業勘定合計	1,187,514	207,555	100,542	171,738	295,383		6,445	142,944	21,054	48,330	312	10	5,252			183,948	1		500		
総務費	5,252													5,252							
居宅介護予防支援費	5,252													5,252							
介護サービス事業勘定合計	5,252																				
総合計	1,192,766	207,555	100,542	171,738	295,383		6,445	142,944	21,054	48,330	312	10	5,252			183,948	1		500		

18 公共下水道事業特別会計予算構成表

【単位：千円】

科目	目	予算額	特定財源					一般財源		備考
			国庫支出金	受益者負担金	上ノ国町負担金	町債	一般会計繰入	使用料及び手数料		
総	業務費	21,422				5,500	15,456	466		
	一般管理費	21,422				5,500	15,456	466		
施	設管理費	178,759	53,800		47,088	29,300	11,241	37,330		
	管渠管理費	19,662					11,166	8,496		
事	下水道管理費	159,097	53,800		47,088	29,300	751	28,834		
	業費	38,760	16,000			16,000	6,760			
公	公共下水道施設費	38,760	16,000			16,000	6,760			
	債費	173,773		660		22,300	150,813			
元	金	155,276		660		22,300	132,316			
	利子	18,497					18,497			
合計		412,714	69,800	660	47,088	73,100	184,270	37,796		

19 公設地方卸売市場事業特別会計予算構成表

(単位:千円)

科 目	予 算 額	財 源						備 考	
		内 源			記				
		特 定 財 源	一 般 財 源	繰 越 金	国 庫 支 出 金	道 支 出 金	町 債		そ の 他
市 場 管 理 費	8,257					7,720		537	特定財源その他 ・ 一般財源繰入金 1,720 ・ 貸付金元利収入 6,000
合 計	8,257	0	0	0	0	7,720	537		

20 港湾整備事業特別会計予算構成表

(単位:千円)

科 目	予 算 額	財 源					備 考	
		内 訳						
		特 定 財 源	一 般 財 源	繰 越 金				
国庫支出金	道支支出金	地方債	その他	使用料	繰越金			
港湾センター管理費	1,798				219	1,418	161	特定財源その他 ・一般財源繰入金
合 計	1,798	0	0	0	219	1,418	161	

2 1 奨学金特別会計予算構成表

【単位：千円】

科 目	予 算 額	財 源				備 考
		特 定 財 源		内 記 源		
		財産収入	一般会計繰入金	基金繰入金	諸収入	
貸 付 金	2,924			2,924		
積 立 金	1,701	1			1,700	
合 計	4,625	1	0	2,924	1,700	

参考 当初予算推移（平成24年度～令和3年度）

（単位：千円、％）

	平成24年度	平成25年度	平成26年度	平成27年度	平成28年度	平成29年度	平成30年度	令和元年度	令和2年度	令和3年度
経常収支比率	91.5	96.1	95.6	94.0	95.9	99.1	98.3	99.0	99.5	97.3
町税	834,071	822,922	843,510	806,071	813,970	810,235	787,308	772,221	790,858	764,248
地方交付税	2,302,447	2,281,505	2,229,183	2,378,049	2,290,599	2,275,090	2,267,800	2,315,600	2,285,000	2,254,000
譲与税等	172,981	155,691	161,490	212,160	268,850	215,150	228,660	230,802	240,756	252,221
国・道支出金	522,123	552,270	634,311	716,482	696,111	795,606	845,890	893,336	852,556	909,541
使用料・手数料	105,948	106,275	106,423	102,312	103,502	99,559	95,503	90,721	90,755	86,877
財産収入	22,052	20,027	19,364	18,816	28,987	18,466	17,246	19,162	16,544	12,160
繰入金	2,376	44,785	46,035	64,267	282,087	439,562	404,693	451,598	508,328	509,054
繰越金	100	100	100	30,000	35,000	30,000	20,000	20,000	20,000	20,000
町債	240,655	292,367	433,451	446,752	332,800	570,826	459,400	872,200	320,800	694,100
その他	393,893	284,758	273,941	265,347	282,666	254,982	278,772	219,510	200,003	192,899
合計	4,596,646	4,560,700	4,747,808	5,040,256	5,134,572	5,509,476	5,405,272	5,885,150	5,325,600	5,695,100
人件費	801,876	864,210	781,267	780,330	809,849	788,327	785,228	829,317	946,164	983,471
うち職員給	504,947	500,236	491,908	489,576	500,272	515,447	512,989	519,700	654,758	675,236
公債費	977,332	826,888	771,952	730,262	712,402	691,962	684,037	651,384	630,344	591,876
維持補修費	53,066	76,848	88,654	113,930	92,235	91,089	87,817	74,771	95,535	121,206
扶助費	578,219	635,265	681,019	704,984	746,250	765,989	775,362	798,494	810,499	822,845
物件費	551,333	578,205	601,244	665,204	796,477	866,739	826,819	777,564	628,123	662,173
補助費等	674,116	715,011	826,851	906,431	857,787	963,133	901,962	943,139	949,815	1,139,934
うち一部事務組合	431,223	417,418	496,864	534,826	415,610	488,803	450,183	461,050	453,347	665,859
繰出金	497,173	514,347	547,961	618,874	602,874	612,373	606,230	620,994	634,186	645,393
投資的経費	230,949	144,431	224,600	353,354	293,561	515,917	482,134	976,668	432,781	544,838
その他	232,582	205,495	224,260	166,887	223,137	213,947	255,683	212,819	198,153	183,364
合計	4,596,646	4,560,700	4,747,808	5,040,256	5,134,572	5,509,476	5,405,272	5,885,150	5,325,600	5,695,100
前年度増減額	▲ 8,089	▲ 35,946	187,108	292,448	94,316	374,904	▲ 104,204	479,878	▲ 559,550	369,500
前年度増減率	▲ 0.2	▲ 0.8	4.1	6.2	1.9	7.3	▲ 1.9	8.9	▲ 9.5	6.9

参考資料 令和3年度予算財政指数等調（一般会計）

（単位：千円、％）

区分	令和3年度 当初予算	令和2年度 当初予算	差引増減
經常的	3,957,052	3,942,367	14,685
臨時的	1,739,048	1,383,233	354,815
合計	5,695,100	5,325,600	369,500
經常的	4,353,183	4,146,359	206,824
臨時的	1,341,917	1,179,241	162,676
合計	5,695,100	5,325,600	369,500

職員給与の状況
（職員1人当たり平均給与月額 ※全手当を含む）
単位：円

区分	令和3年度 当初予算	令和2年度 当初予算	差引増減
一般行政職	337,776	316,331	21,445
税務職	270,764	294,496	▲23,732
平均年齢 （一般行政職）	40.9	40.9	0.0

区分	令和3年度 当初予算	令和2年度 当初予算	構成比
基準財政需要額	3,139,049	3,082,958	23.4
基準財政収入額	790,305	822,591	13.4
標準財政規模	3,472,543	3,332,953	0.8
財政力指数	0.270	0.280	0.0
実質公債費比率 （一決算見込）	15.2	16.5	0.0
地方債残在高見込	5,744,844	5,534,130	0.0
積立金残在高見込	1,752,584	1,966,484	0.1
財政調整基金	1,650,529	1,841,818	3.5
減価基金	2,146	2,146	0.0
その他特目基金	99,009	122,550	0.0

区分	予算額	構成比	經常 一般財源	構成比
即税	764,248	13.4	764,248	23.4
地方譲与税	45,591	0.8	45,591	1.4
利子割交付金	610	0.0	610	0.0
配当割交付金	1,810	0.0	1,810	0.1
株式等譲渡所得割 交付金	710	0.0	710	0.0
法人事業税交付金	2,980	0.1	2,980	0.1
地方消費税交付金	196,610	3.5	196,610	6.0
環境性能割交付金	1,240	0.0	4,220	0.1
地方特例交付金	2,670	0.0	2,670	0.2
地方交付税	2,254,000	39.6	2,054,000	63.0
分担金負担金	32,264	0.6		0.0
使用料手数料	86,877	1.5	4,328	0.1
在庫支出金	633,104	11.1		0.0
遣支出金	276,437	4.9		0.0
財産収入	12,160	0.2	4,432	0.1
寄付金	80,006	1.4		0.0
繰入金	509,054	8.9		0.0
繰越金	20,000	0.4		0.0
諸収入	80,629	1.4	420	0.0
即債	694,100	12.2	180,000	5.5
合計	5,695,100	100.0	3,262,629	100.0

区分	性質別		歳出	
	予算額	構成比	經常 一般財源	經常 外当 一般財源
人件費	983,471	17.3	771,982	23.7
うち職員給	675,236	11.9	528,146	16.2
扶助費	822,845	14.4	126,621	3.9
公債費	591,876	10.4	468,596	14.4
小計	2,398,192	42.1	1,367,199	41.9
物件費	662,173	11.7	430,973	13.3
維持補修費	121,206	2.1	58,498	1.8
補助費等	1,139,934	20.0	827,000	25.4
うち一部事務組合	665,859	11.7	527,169	16.2
繰入金	645,383	11.3	430,207	13.2
積立金	112,364	2.0		0.0
投資出資貸付	71,000	1.2	56,212	1.7
投資的経費	544,838	9.6		0.0
普通建設事業	544,838	9.6		0.0
災害復旧事業	0	0.0		
合計	5,695,100	100.0	3,170,689	97.3

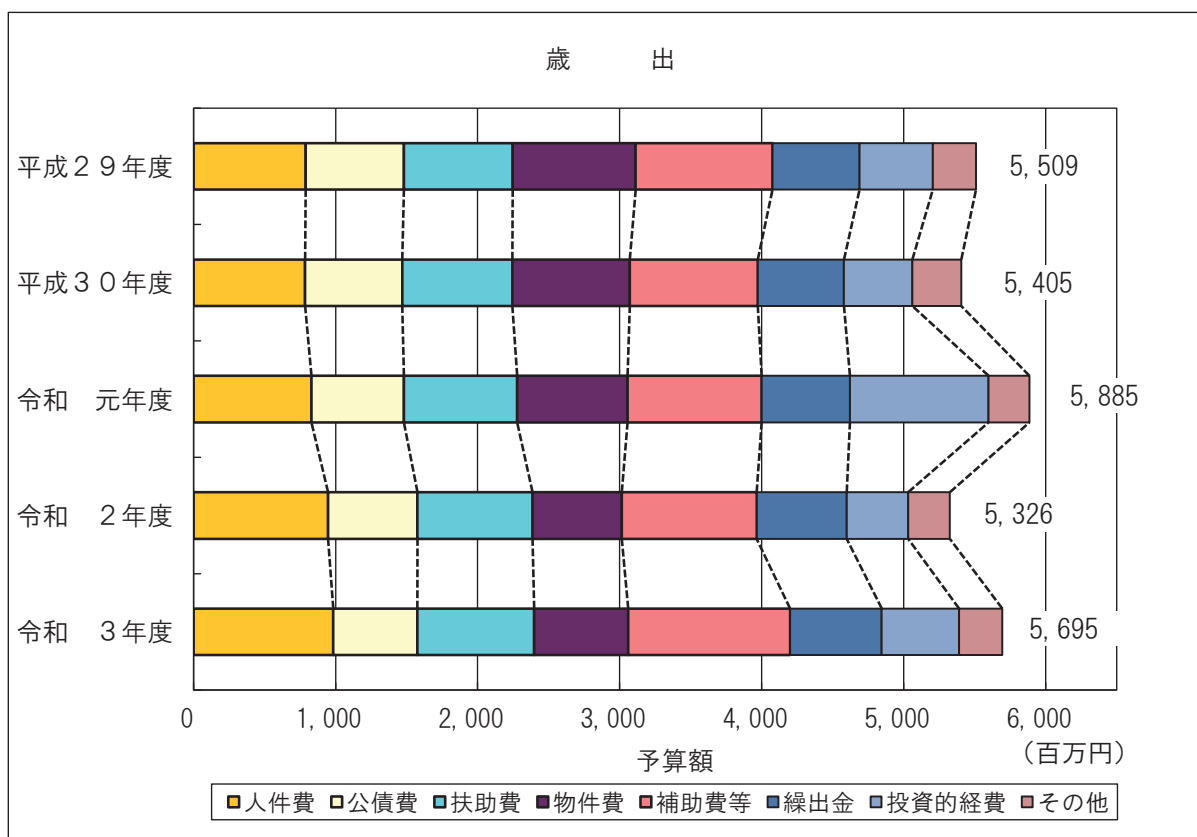
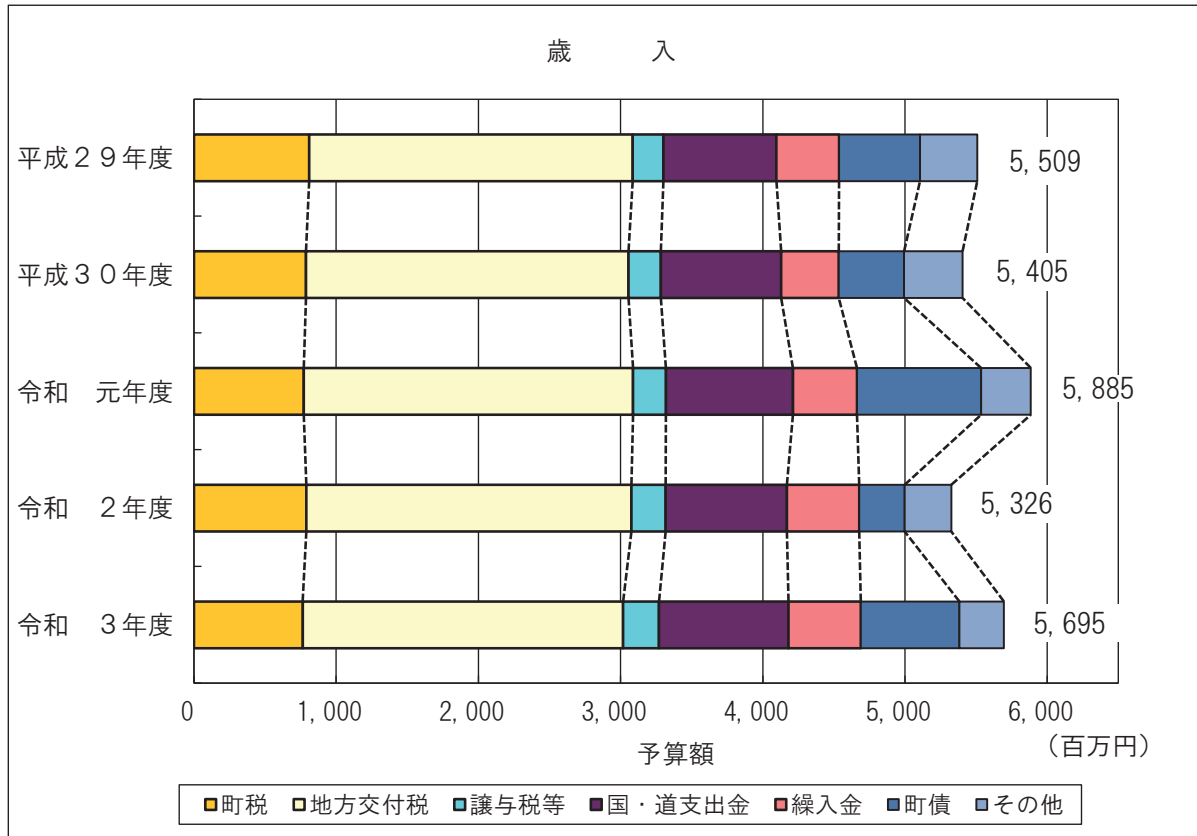
特別報酬（給与）の状況
単位：円

区分	令和3年度 当初予算	令和2年度 当初予算	差引増減
町長	697,000	697,000	0
副町長	549,000	549,000	0
教育長	502,000	502,000	0
議長	233,000	233,000	0
副議長	195,000	195,000	0
常任委員長	181,000	181,000	0
議員	176,000	176,000	0

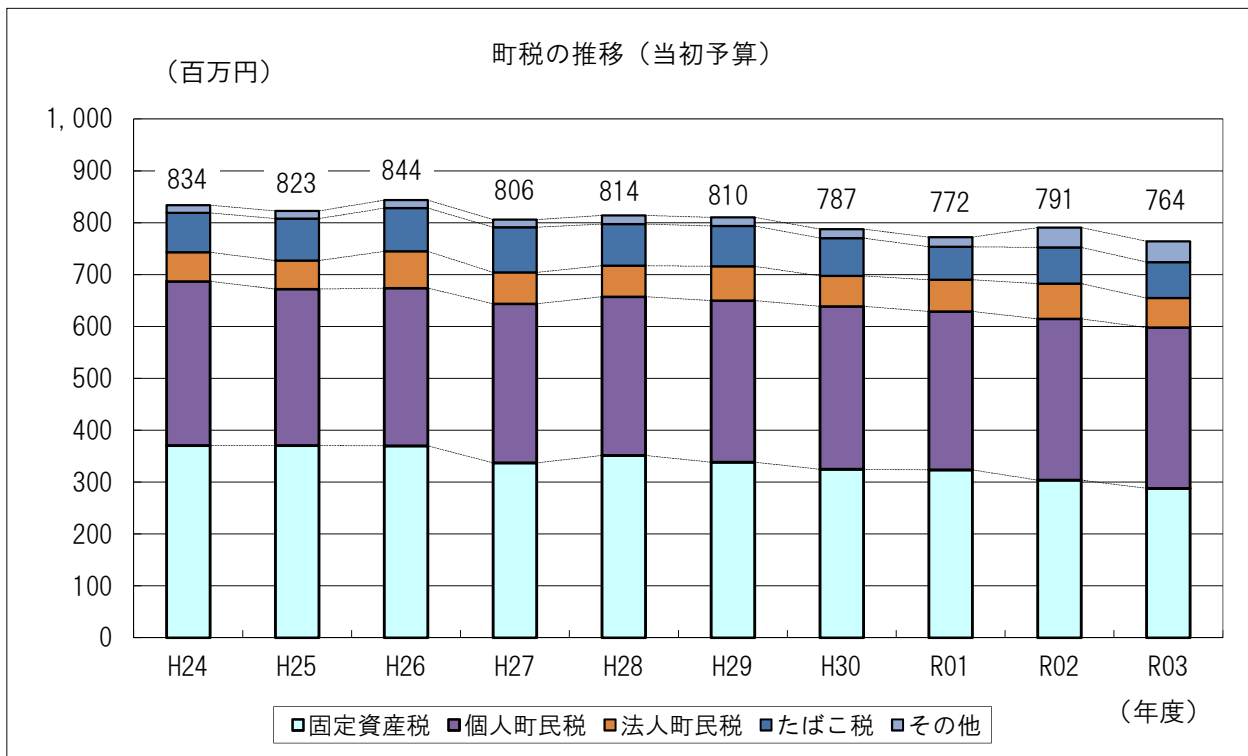
交際費の状況
単位：千円

区分	令和3年度 当初予算	令和2年度 当初予算
町長	1,125	1,125
議長	300	300
教育長	250	250
農業委員長	30	30

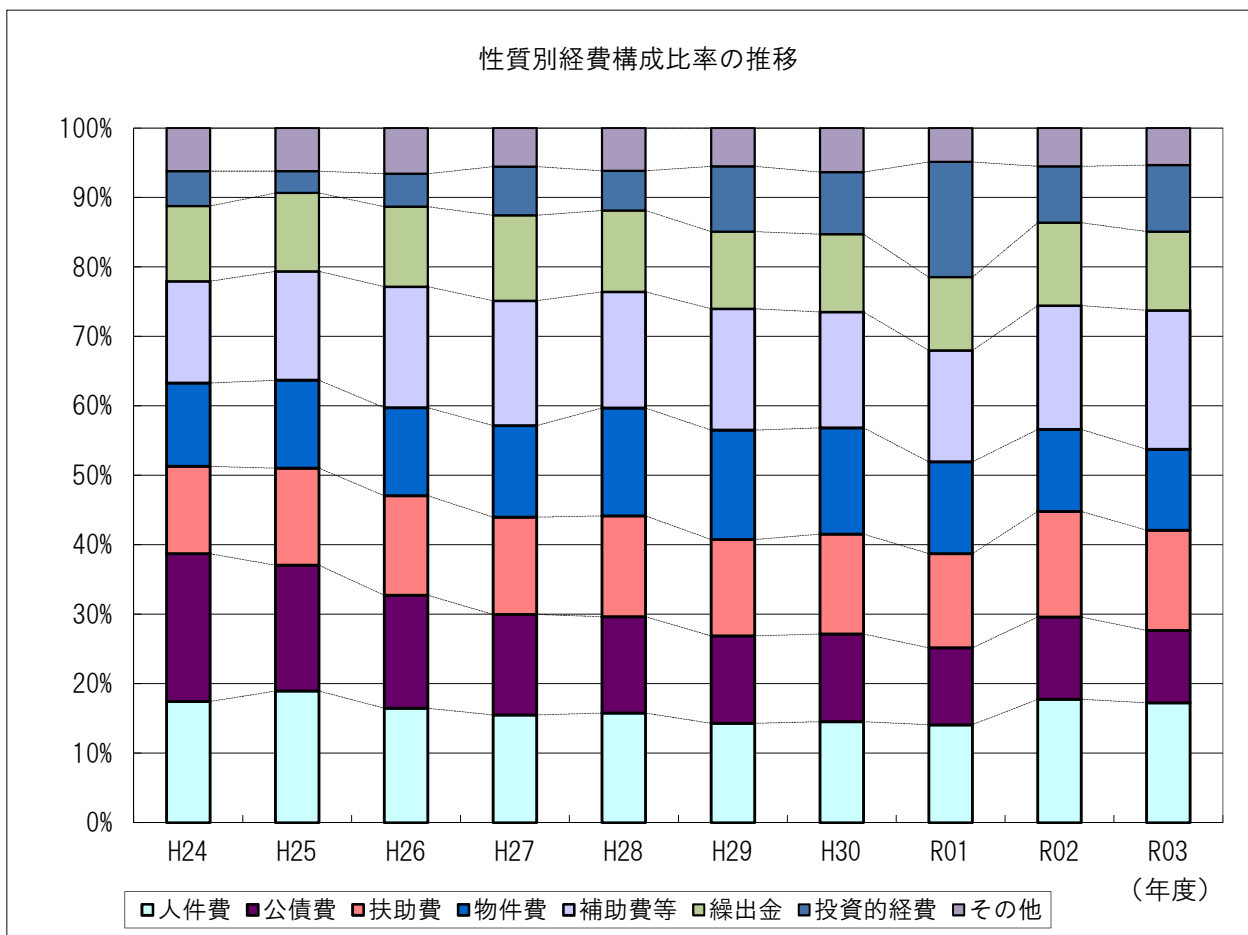
参考 一般会計過去5か年の当初予算の推移



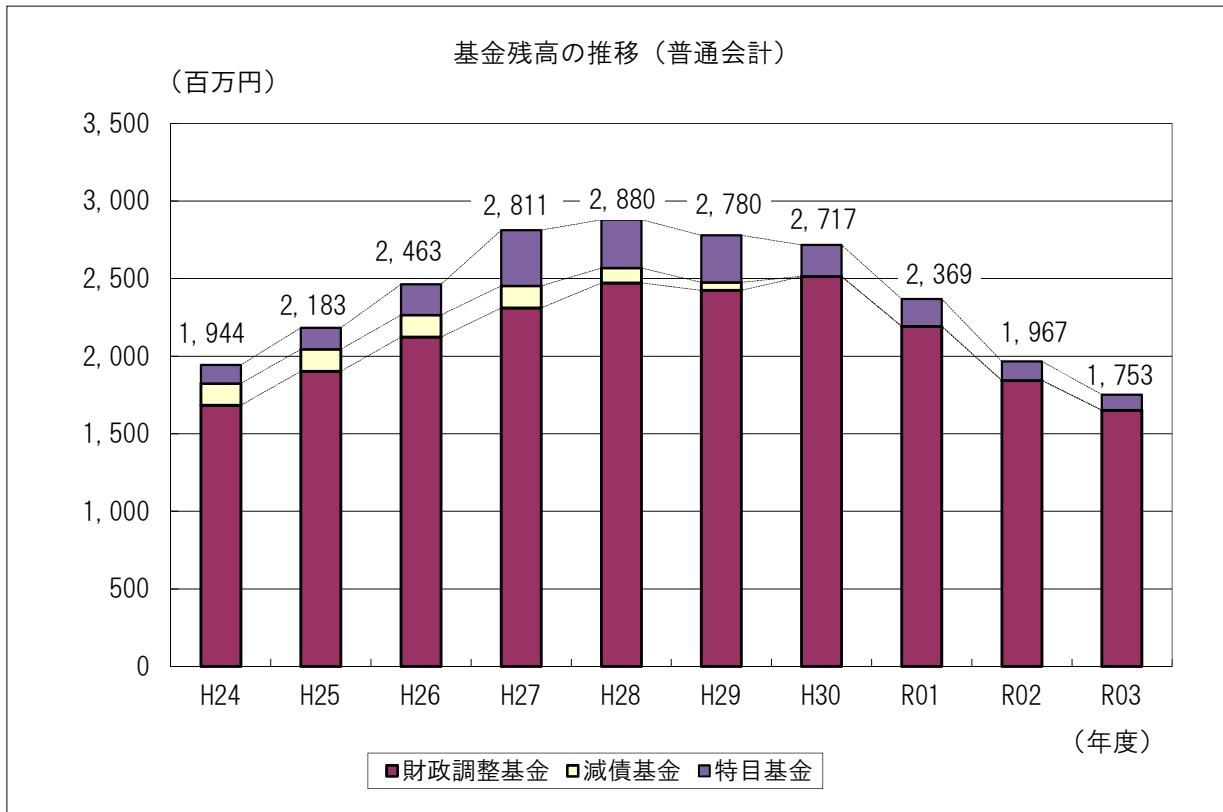
町税の推移



性質別経費構成比率の推移



基金残高の推移（普通会計）



町債残高の推移（普通会計）

