

令和8年度

江差町各会計予算資料

北海道江差町

目 次

| | | |
|----|---|----|
| 1 | 令和8年度江差町各会計別予算額総括表 | 1 |
| 2 | 一般会計歳入予算内訳及び前年度対比 | 2 |
| 3 | 一般会計町税予算計上内訳 | 3 |
| 4 | 一般会計歳出目的別内訳及び前年度対比 | 4 |
| 5 | 一般会計歳出性質別内訳及び前年度対比 | 5 |
| 6 | 一般会計節別内訳 | 6 |
| 7 | 一般会計事務事業一覧 | 7 |
| 8 | 各種施設の維持管理費 | 17 |
| 9 | 団体等補助金の状況 | 18 |
| 10 | 義務外負担金の状況 | 21 |
| 11 | 積立金の状況 | 22 |
| 12 | 引上げ分の地方消費税交付金（社会保障財源化分）が充てられる社会保障4経費その他社会保障施策に要する経費 | 23 |
| 13 | 入湯税を充当している経費 | 23 |
| 14 | 財政状況推移（平成26年度～令和6年度） | 24 |
| 15 | 国民健康保険費特別会計予算構成表 | 26 |
| 16 | 後期高齢者医療特別会計予算構成表 | 28 |
| 17 | 介護保険特別会計予算構成表 | 30 |
| 18 | 公設地方卸売市場事業特別会計予算構成表 | 32 |
| 19 | 港湾整備事業特別会計予算構成表 | 33 |
| 20 | 奨学金特別会計予算構成表 | 34 |
| ※ | 当初予算推移（平成28年度～令和8年度） | 35 |
| ※ | 令和8年度予算財政指数等調（一般会計） | 36 |
| ※ | （グラフ）一般会計過去5か年の当初予算の推移 | 37 |
| ※ | （グラフ）町税の推移 | 38 |
| ※ | （グラフ）性質別経費構成比率の推移 | 38 |
| ※ | （グラフ）基金残高の推移（普通会計） | 39 |
| ※ | （グラフ）町債残高の推移（普通会計） | 39 |

1 江差町各会計別予算総括表

(単位：千円、%)

| 区分 | | 令和8年度 | 令和7年度 | 増減 | 伸び率 |
|-------------------|----------------|------------|-----------|-----------|---------|
| 一般会計 | | 8,013,000 | 6,734,000 | 1,279,000 | 18.99% |
| 国民健康保険費計 特別会 | | 742,691 | 736,020 | 6,671 | 0.91% |
| 後期高齢者医療特別会計 | | 200,873 | 146,232 | 54,641 | 37.37% |
| 介護保険 特別会計 | 保険事業 勘定 | 1,190,700 | 1,175,163 | 15,537 | 1.32% |
| | 介護サービス 事業勘定 | 4,604 | 4,604 | 0 | 0.00% |
| 公設地方卸売市場事業 特別会 | | 49,485 | 7,337 | 42,148 | 574.46% |
| 港湾整備事業特別会計 | | 1,264 | 1,289 | ▲ 25 | ▲ 1.94% |
| 奨学金特別会計 | | 4,489 | 4,748 | ▲ 259 | ▲ 5.45% |
| 合計 | | 10,207,106 | 8,809,393 | 1,397,713 | 15.87% |

2 一般会計歳入予算内訳及び前年度対比

| 区分 | 経常 | | | 臨時 | | | 計 | | | | | | | | |
|-------------|-----------|-----------|-----------|----------|------|-----------|-----------|-----------|----------|------|-----------|-----------|-----------|----------|-------|
| | 令和8年度 | 令和7年度 | 増減 | 伸比率 | 構成比 | 令和8年度 | 令和7年度 | 増減 | 伸比率 | 構成比 | | | | | |
| 町税 | 835,721 | 817,637 | 18,084 | 2.2% | 19.1 | 0 | 0 | 0 | - | 0.0 | 18,084 | 817,637 | 18,084 | 2.2% | 10.4 |
| 地方譲与税 | 54,087 | 56,029 | ▲ 1,942 | ▲ 3.5% | 1.2 | 0 | 0 | 0 | - | 0.0 | ▲ 1,942 | 56,029 | ▲ 1,942 | ▲ 3.5% | 0.7 |
| 利子割交付金 | 1,407 | 304 | 1,103 | 362.8% | 0.0 | 0 | 0 | 0 | - | 0.0 | 1,103 | 304 | 1,103 | 362.8% | 0.0 |
| 配当割交付金 | 3,482 | 2,513 | 969 | 38.6% | 0.1 | 0 | 0 | 0 | - | 0.0 | 969 | 2,513 | 969 | 38.6% | 0.0 |
| 株式等譲渡所得割交付金 | 4,088 | 2,486 | 1,602 | 64.4% | 0.1 | 0 | 0 | 0 | - | 0.0 | 1,602 | 2,486 | 1,602 | 64.4% | 0.1 |
| 法人事業税交付金 | 16,744 | 15,617 | 1,127 | 7.2% | 0.4 | 0 | 0 | 0 | - | 0.0 | 1,127 | 15,617 | 1,127 | 7.2% | 0.2 |
| 地方消費税交付金 | 205,816 | 205,629 | 187 | 0.1% | 4.7 | 0 | 0 | 0 | - | 0.0 | 187 | 205,629 | 187 | 0.1% | 2.6 |
| 自動車取得税交付金 | 0 | 0 | 0 | 皆増 | 0.0 | 0 | 0 | 0 | - | 0.0 | 0 | 0 | 0 | 皆増 | 0.0 |
| 環境性能割交付金 | 1 | 4,290 | ▲ 4,289 | ▲ 100.0% | 0.0 | 0 | 0 | 0 | - | 0.0 | 0 | 4,290 | ▲ 4,289 | ▲ 100.0% | 0.0 |
| 地方特例交付金 | 9,674 | 2,288 | 7,386 | 322.8% | 0.2 | 0 | 0 | 0 | - | 0.0 | 7,386 | 2,288 | 7,386 | 322.8% | 0.1 |
| 地方交付税 | 2,694,827 | 2,461,407 | 233,420 | 9.5% | 61.6 | 0 | 210,000 | ▲ 210,000 | ▲ 100.0% | 0.0 | 2,694,827 | 2,671,407 | 23,420 | 0.9% | 33.6 |
| 分担金及び負担金 | 0 | 75,215 | ▲ 75,215 | ▲ 100.0% | 0.0 | 88,615 | 0 | 88,615 | - | 2.4 | 88,615 | 75,215 | 13,400 | 17.8% | 1.1 |
| 使用料及び手数料 | 0 | 87,385 | ▲ 87,385 | ▲ 100.0% | 0.0 | 91,969 | 0 | 91,969 | - | 2.5 | 91,969 | 87,385 | 4,584 | 5.2% | 1.1 |
| 国庫支出金 | 0 | 393,246 | ▲ 393,246 | ▲ 100.0% | 0.0 | 1,416,118 | 204,705 | 1,211,413 | 591.8% | 38.9 | 1,416,118 | 597,951 | 818,167 | 136.8% | 17.7 |
| 道支出名 | 0 | 256,187 | ▲ 256,187 | ▲ 100.0% | 0.0 | 318,183 | 82,966 | 235,217 | 283.5% | 8.7 | 318,183 | 339,153 | ▲ 20,970 | ▲ 6.2% | 4.0 |
| 財産収入 | 6,255 | 6,496 | ▲ 241 | ▲ 3.7% | 0.1 | 1,120 | 1,428 | ▲ 308 | ▲ 21.6% | 0.0 | 7,375 | 7,924 | ▲ 549 | ▲ 6.9% | 0.1 |
| 寄附金 | 0 | 0 | 0 | - | 0.0 | 260,500 | 260,001 | 499 | 0.2% | 7.2 | 260,500 | 260,001 | 499 | 0.2% | 3.3 |
| 繰入金 | 417,796 | 0 | 417,796 | - | 9.5 | 389,547 | 639,165 | ▲ 249,618 | ▲ 39.1% | 10.7 | 807,343 | 639,165 | 168,178 | 26.3% | 10.1 |
| 繰越金 | 0 | 0 | 0 | - | 0.0 | 50,000 | 40,000 | 10,000 | 25.0% | 1.4 | 50,000 | 40,000 | 10,000 | 25.0% | 0.6 |
| 諸収入 | 126,332 | 103,797 | 22,535 | 21.7% | 2.9 | 518 | 43,509 | ▲ 42,991 | ▲ 98.8% | 0.0 | 126,850 | 147,306 | ▲ 20,456 | ▲ 13.9% | 1.6 |
| 町債 | 0 | 0 | 0 | 皆増 | 0.0 | 1,020,200 | 761,700 | 258,500 | 33.9% | 28.1 | 1,020,200 | 761,700 | 258,500 | 33.9% | 12.7 |
| 合計 | 4,376,230 | 4,490,526 | ▲ 114,296 | ▲ 2.5% | 99.9 | 3,636,770 | 2,243,474 | 1,393,296 | 62.1% | 99.9 | 8,013,000 | 6,734,000 | 1,279,000 | 19.0% | 100.0 |

3 一般会計町税予算計上内訳

(令和8年1月末 住民登録人口 6,389人、3,910世帯)

| 区 | 分 | 令和8年度 予算計上額 | | | 令和7年度 予算計上額 | | | 増減 | 伸び率(%) | 人口1人 当たり(円) | 1世帯 当たり(円) |
|-------------|-----------------|-------------|--------|---------|-------------|---------|----------|--------|---------|----------------|---------------|
| | | 調定見込額 | 収納率(%) | 収入見込額 | 収納率(%) | 収入見込額 | | | | | |
| 町 税 総 額 | 現年課税分 | 847,011 | 98.44 | 833,824 | 98.44 | 815,234 | 18,590 | 2.3 | 130,476 | 213,200 | |
| | 滞納繰越分 | 24,982 | 7.59 | 1,897 | 8.02 | 2,403 | ▲ 506 | ▲ 21.1 | 297 | 485 | |
| | 合 計 | 871,993 | 95.84 | 835,721 | 95.28 | 817,637 | 18,084 | 2.2 | 130,773 | 213,685 | |
| 個 人 | 現年課税分 | 348,728 | 98.50 | 343,496 | 98.50 | 317,034 | 26,462 | 8.3 | 53,764 | 87,851 | |
| | 滞納繰越分 | 4,685 | 17.50 | 819 | 17.50 | 842 | ▲ 23 | ▲ 2.7 | 128 | 209 | |
| | 合 計 | 353,413 | 97.43 | 344,315 | 97.31 | 317,876 | 26,439 | 8.3 | 53,892 | 88,060 | |
| 法 人 | 現年課税分 | 65,777 | 98.00 | 64,460 | 98.00 | 59,358 | 5,102 | 8.6 | 10,089 | 16,486 | |
| | 滞納繰越分 | 1,081 | 10.00 | 108 | 10.00 | 120 | ▲ 12 | ▲ 10.0 | 17 | 28 | |
| | 合 計 | 66,858 | 96.57 | 64,568 | 96.28 | 59,478 | 5,090 | 8.6 | 10,106 | 16,514 | |
| 合 計 | | 420,271 | 97.29 | 408,883 | 97.14 | 377,354 | 31,529 | 8.4 | 63,998 | 104,574 | |
| | 現年課税分 | 322,522 | 98.00 | 316,071 | 98.00 | 327,669 | ▲ 11,598 | ▲ 3.5 | 49,471 | 80,837 | |
| | 滞納繰越分 | 19,015 | 5.00 | 950 | 6.00 | 1,427 | ▲ 477 | ▲ 33.4 | 149 | 243 | |
| 純 固 定 資 産 税 | 合 計 | 341,537 | 92.82 | 317,021 | 91.89 | 329,096 | ▲ 12,075 | ▲ 3.7 | 49,620 | 81,080 | |
| | 国 有 資 産 等 交 付 金 | 17,755 | 100.00 | 17,755 | 100.00 | 16,068 | 1,687 | 10.5 | 2,779 | 4,541 | |
| | 合 計 | 359,292 | 93.18 | 334,776 | 92.24 | 345,164 | ▲ 10,388 | ▲ 3.0 | 52,399 | 85,621 | |
| 軽自動車税 | 現年課税分 | 18,515 | 99.00 | 18,328 | 99.00 | 18,577 | ▲ 249 | ▲ 1.3 | 2,869 | 4,687 | |
| | 滞納繰越分 | 201 | 10.00 | 20 | 10.00 | 14 | 6 | 42.9 | 3 | 5 | |
| | 合 計 | 18,716 | 98.03 | 18,348 | 98.33 | 18,591 | ▲ 243 | ▲ 1.3 | 2,872 | 4,692 | |
| 町 た ば こ 税 | 環境性能割分 | 216 | 100.00 | 216 | 100.00 | 1,779 | ▲ 1,563 | ▲ 87.9 | 34 | 55 | |
| | 合 計 | 18,932 | 98.06 | 18,564 | 98.48 | 20,370 | ▲ 1,806 | ▲ 8.9 | 2,542 | 4,412 | |
| | 現年課税分 | 73,273 | 100.00 | 73,273 | 100.00 | 74,521 | ▲ 1,248 | ▲ 1.7 | 11,469 | 18,740 | |
| 入 湯 税 | 現年課税分 | 225 | 100.00 | 225 | 100.00 | 228 | ▲ 3 | ▲ 1.3 | 35 | 58 | |

4 一般会計歳出目的別内訳及び前年度対比

| 区分 | 経常 | | | 臨時 | | | 計 | | | | | | | | |
|--------|-----------|-----------|----------|---------|-------|-----------|-----------|-----------|---------|-------|-----------|-----------|-----------|---------|-------|
| | 令和8年度 | 令和7年度 | 増減 | 伸比率 | 構成比 | 令和8年度 | 令和7年度 | 増減 | 伸比率 | 構成比 | | | | | |
| 議会費 | 61,842 | 64,481 | ▲ 2,639 | ▲ 4.1% | 1.3 | 1,565 | 0 | 1,565 | 皆増 | 0.1 | 63,407 | 64,481 | ▲ 1,074 | ▲ 1.7% | 0.8 |
| 総務費 | 1,023,185 | 896,677 | 126,508 | 14.1% | 20.4 | 2,045,202 | 518,494 | 1,526,708 | 294.5% | 68.7 | 3,068,387 | 1,415,171 | 1,653,216 | 116.8% | 38.3 |
| 民生費 | 1,652,781 | 1,509,465 | 143,316 | 9.5% | 32.8 | 56,099 | 191,231 | ▲ 135,132 | ▲ 70.7% | 1.9 | 1,708,880 | 1,700,696 | 8,184 | 0.5% | 21.3 |
| 衛生費 | 443,264 | 437,642 | 5,622 | 1.3% | 8.8 | 103,429 | 56,113 | 47,316 | 84.3% | 3.5 | 546,693 | 493,755 | 52,938 | 10.7% | 6.8 |
| 労働費 | 5,162 | 5,064 | 98 | 1.9% | 0.1 | 300 | 17,197 | ▲ 16,897 | ▲ 98.3% | 0.0 | 5,462 | 22,261 | ▲ 16,799 | ▲ 75.5% | 0.1 |
| 農林水産業費 | 87,546 | 90,492 | ▲ 2,946 | ▲ 3.3% | 1.7 | 152,880 | 155,760 | ▲ 2,880 | ▲ 1.8% | 5.1 | 240,426 | 246,252 | ▲ 5,826 | ▲ 2.4% | 3.0 |
| 商工費 | 77,625 | 169,799 | ▲ 92,174 | ▲ 54.3% | 1.5 | 160,853 | 96,907 | 63,946 | 66.0% | 5.4 | 238,478 | 266,706 | ▲ 28,228 | ▲ 10.6% | 3.0 |
| 土木費 | 212,710 | 222,742 | ▲ 10,032 | ▲ 4.5% | 4.2 | 371,693 | 318,254 | 53,439 | 16.8% | 12.5 | 584,403 | 540,996 | 43,407 | 8.0% | 7.3 |
| 消防費 | 263,442 | 286,316 | ▲ 22,874 | ▲ 8.0% | 5.2 | 28,465 | 488,648 | ▲ 460,183 | ▲ 94.2% | 1.0 | 291,907 | 774,964 | ▲ 483,057 | ▲ 62.3% | 3.6 |
| 教育費 | 630,531 | 653,083 | ▲ 22,552 | ▲ 3.5% | 12.5 | 49,509 | 42,943 | 6,566 | 15.3% | 1.7 | 680,040 | 696,026 | ▲ 15,986 | ▲ 2.3% | 8.5 |
| 公債費 | 581,927 | 512,292 | 69,635 | 13.6% | 11.5 | 2,590 | 0 | 2,590 | 皆増 | 0.1 | 584,517 | 512,292 | 72,225 | 14.1% | 7.3 |
| 諸支出金 | 0 | 0 | 0 | - | 0.0 | 100 | 100 | 0 | 0.0% | 0.0 | 100 | 100 | 0 | 0.0% | 0.0 |
| 予備費 | 0 | 300 | 0 | 皆減 | 0.0 | 300 | 0 | 300 | 皆増 | 0.0 | 300 | 300 | 0 | 0.0% | 0.0 |
| 災害復旧費 | 0 | 0 | 0 | - | 0.0 | 0 | 0 | 0 | - | 0.0 | 0 | 0 | 0 | - | 0.0 |
| 合計 | 5,040,015 | 4,848,353 | 191,662 | 4.0% | 100.0 | 2,972,985 | 1,885,647 | 1,087,338 | 57.7% | 100.0 | 8,013,000 | 6,734,000 | 1,279,000 | 19.0% | 100.0 |

5 一般会計歳出性質別内訳及び前年度対比

| 区分 | 経常 | | | 臨時 | | | 的 | | | 計 | | | | | |
|-------------|-----------|-----------|---------|-------|-------|-----------|-----------|----------|----------|-------|-----------|-----------|-----------|--------|-------|
| | 令和8年度 | 令和7年度 | 増減 | 伸び率 | 構成比 | 令和8年度 | 令和7年度 | 増減 | 伸び率 | 構成比 | 令和8年度 | 令和7年度 | 増減 | 伸び率 | 構成比 |
| 人件費 | 1,232,524 | 1,129,811 | 102,713 | 9.1% | 22.3 | 3,674 | 15,349 | ▲ 11,675 | ▲ 76.1% | 0.1 | 1,236,198 | 1,145,160 | 91,038 | 7.9% | 15.4 |
| 職員給 | 787,280 | 726,115 | 61,165 | 8.4% | 14.2 | 576 | 6,858 | ▲ 6,282 | 皆増 | 0.0 | 787,856 | 732,973 | 54,883 | 7.5% | 9.8 |
| 報酬その他 | 445,244 | 403,696 | 41,548 | 10.3% | 8.1 | 3,098 | 8,491 | ▲ 5,393 | ▲ 63.5% | 0.1 | 448,342 | 412,187 | 36,155 | 8.8% | 5.6 |
| 物件費 | 948,557 | 849,328 | 99,229 | 11.7% | 17.2 | 158,002 | 157,398 | 604 | 0.4% | 6.4 | 1,106,559 | 1,006,726 | 99,833 | 9.9% | 13.8 |
| 維持補修費 | 110,099 | 95,490 | 14,609 | 15.3% | 2.0 | 34,685 | 41,161 | ▲ 6,476 | ▲ 15.7% | 1.4 | 144,784 | 136,651 | 8,133 | 6.0% | 1.8 |
| 補助費等 | 1,253,135 | 1,191,063 | 62,072 | 5.2% | 22.7 | 79,851 | 138,260 | ▲ 58,409 | ▲ 42.2% | 3.2 | 1,332,986 | 1,329,323 | 3,663 | 0.3% | 16.7 |
| 一部事務組合・広域連合 | 495,614 | 474,952 | 20,662 | 4.4% | 9.0 | 0 | 7,487 | ▲ 7,487 | ▲ 100.0% | 0.0 | 495,614 | 482,439 | 13,175 | 2.7% | 6.2 |
| 扶助費 | 936,650 | 920,850 | 15,800 | 1.7% | 16.9 | | | 0 | - | 0.0 | 936,650 | 920,850 | 15,800 | 1.7% | 11.7 |
| 公債費 | 584,517 | 512,292 | 72,225 | 14.1% | 10.6 | | | 0 | - | 0.0 | 584,517 | 512,292 | 72,225 | 14.1% | 7.3 |
| 積立金 | | | 0 | - | 0.0 | 316,828 | 314,299 | 2,529 | 0.8% | 12.7 | 316,828 | 314,299 | 2,529 | 0.8% | 4.0 |
| 投資・出資・貸付金 | 82,300 | 80,600 | 1,700 | 2.1% | 1.5 | 0 | 0 | 0 | - | 0.0 | 82,300 | 80,600 | 1,700 | 2.1% | 1.0 |
| 繰出金 | 378,195 | 347,198 | 30,997 | 8.9% | 6.8 | 0 | 0 | 0 | - | 0.0 | 378,195 | 347,198 | 30,997 | 8.9% | 4.7 |
| 投資的経費 | | | 0 | - | 0.0 | 1,893,983 | 940,901 | 953,082 | 101.3% | 76.2 | 1,893,983 | 940,901 | 953,082 | 101.3% | 23.6 |
| 普通建設事業 | | | 0 | - | 0.0 | 1,893,983 | 940,901 | 953,082 | 101.3% | 76.2 | 1,893,983 | 940,901 | 953,082 | 101.3% | 23.6 |
| 災害復旧事業 | | | 0 | - | 0.0 | | | 0 | - | 0.0 | 0 | 0 | 0 | - | 0.0 |
| 合計 | 5,525,977 | 5,126,632 | 399,345 | 7.8% | 100.0 | 2,487,023 | 1,607,368 | 879,655 | 54.7% | 100.0 | 8,013,000 | 6,734,000 | 1,279,000 | 19.0% | 100.0 |

6 一般会計節別内訳

| | 議会費 | 総務費 | 民生費 | 衛生費 | 労働費 | 農林水産業費 | 商工費 | 土木費 | 消防費 | 教育費 | 公債費 | 諸支出金 | 予備費 | 災害復旧費 | 合計 |
|------------|--------|-----------|-----------|---------|-------|---------|---------|---------|---------|---------|---------|------|-----|-------|-----------|
| 1 報酬 | 26,436 | 6,422 | 48,026 | 4,128 | | 2,871 | 16 | 238 | 16 | 57,920 | | | | | 146,073 |
| 2 給料 | 9,970 | 336,361 | 73,791 | | | 11,313 | 2,784 | | | 95,039 | | | | | 529,258 |
| 3 職員手当等 | 12,118 | 235,883 | 49,290 | | | 7,532 | 500 | | | 63,151 | | | | | 368,474 |
| 4 共済費 | 10,256 | 113,843 | 32,310 | | | 3,908 | 486 | | | 40,772 | | | | | 201,575 |
| 7 報償費 | 20 | 1,676 | 580 | 3,025 | | 1,027 | 1,630 | 781 | 70 | 3,500 | | | | | 12,309 |
| 8 旅費 | 1,237 | 6,589 | 388 | 1,799 | 16 | 635 | 1,961 | 889 | 9 | 4,356 | | | | | 17,879 |
| 9 交際費 | 300 | 1,200 | | | 30 | | | | | 250 | | | | | 1,780 |
| 10 需用費 | 1,395 | 120,515 | 41,700 | 4,710 | 300 | 4,003 | 9,256 | 44,142 | 3,900 | 133,611 | | | | | 363,522 |
| 消耗品費 | 220 | 82,484 | 3,534 | 1,691 | | 1,171 | 1,325 | 7,872 | 2,702 | 15,436 | | | | | 116,435 |
| 燃料費 | | 9,383 | 8,906 | 1,225 | | 717 | 412 | 3,678 | 89 | 14,639 | | | | | 39,049 |
| 食糧費 | | 196 | | 20 | | | | | 50 | 50 | | | | | 316 |
| 印刷製本費 | 1,165 | 7,805 | 277 | 286 | | | | 341 | | 1,030 | | | | | 10,904 |
| 光熱水費 | | 14,731 | 15,636 | 725 | | 1,305 | 5,303 | 9,452 | 939 | 43,508 | | | | | 91,599 |
| 修繕料 | | 5,916 | 2,142 | 373 | 300 | 810 | 2,213 | 22,799 | 120 | 11,451 | | | | | 46,124 |
| 医薬材料費 | | | 51 | 390 | | | 3 | | | 581 | | | | | 1,025 |
| 給食材料費 | | | 9,662 | | | | | | | 46,916 | | | | | 56,578 |
| 保育材料費 | | | 1,492 | | | | | | | | | | | | 1,492 |
| 11 役務費 | 118 | 45,857 | 6,133 | 3,188 | | 457 | 3,243 | 1,812 | 113 | 6,958 | | | | | 67,879 |
| 通信運搬費 | 118 | 23,829 | 2,042 | 1,100 | | 153 | 1,279 | 189 | 113 | 3,183 | | | | | 32,006 |
| 広告料 | | 11,039 | | | | | | 13 | | | | | | | 11,052 |
| 手数料 | | 6,049 | 4,061 | 2,084 | | 304 | 1,924 | 1,562 | | 3,200 | | | | | 19,184 |
| 保険料 | | 4,940 | 30 | 4 | | | 40 | 48 | | 575 | | | | | 5,637 |
| 12 委託料 | 435 | 244,912 | 47,175 | 49,066 | | 29,203 | 70,442 | 69,437 | 13,172 | 209,018 | | | | | 732,860 |
| 13 使用料・賃借料 | 535 | 67,679 | 2,713 | 799 | | 2,527 | 2,546 | 2,221 | 3 | 8,698 | | | | | 87,721 |
| 14 工事請負費 | | 1,518,038 | 14,121 | | | 3,322 | 9,717 | 221,193 | | 5,202 | | | | | 1,771,593 |
| 15 原材料費 | | 722 | 598 | 50 | | 501 | 288 | 6,760 | 37 | 1,255 | | | | | 10,211 |
| 16 公有財産購入費 | | | | | | | | 60 | | 280 | | 100 | | | 440 |
| 17 備品購入費 | | 1,020 | 1,648 | 179 | | 2,230 | 307 | | 2,478 | 9,997 | | | | | 17,859 |
| 18 負担金・補助金 | 597 | 60,607 | 177,545 | 277,523 | 5,146 | 157,840 | 87,771 | 76,696 | 272,109 | 27,938 | | | | | 1,143,772 |
| 19 扶助費 | | | 835,398 | 23,069 | | | | | | 12,013 | | | | | 870,480 |
| 20 貸付金 | | | | 35,500 | | | 46,800 | | | | | | | | 82,300 |
| 21 補償金 | | | | | | | | | | | | | | | |
| 22 償還金 | | 3,171 | | | | | | | | | 584,517 | | | | 587,688 |
| 23 出資金 | | | | | | | | | | | | | | | |
| 24 積立金 | | 303,801 | | | | 13,027 | | | | 82 | | | | | 316,828 |
| 26 公課費 | | 91 | | | | | 731 | 160,000 | | | | | | | 347 |
| 27 繰出金 | | | 377,464 | 143,657 | | | | | | | | | | | 681,852 |
| 29 予備費 | | | | | | | | | | | | | 300 | | 300 |
| 合計 | 63,407 | 3,068,387 | 1,708,880 | 546,693 | 5,462 | 240,426 | 238,478 | 584,403 | 291,907 | 680,040 | 584,517 | 100 | 300 | | 8,013,000 |

7 一般会計事務事業一覧

(単位:千円)

| 番号 | 所属 | 款 | 項目 | 事務事業名 | 予算額 | 財源内訳 | | | | | 一般財源 |
|----|----------|----|----|-------|-------------------------|---------|---------|--------|-----|---------|---------|
| | | | | | | 国庫支出金 | 道支出金 | 地方債 | その他 | | |
| 1 | 議会・監査事務局 | 01 | 01 | 01 | 議員報酬等 | 38,691 | 0 | 0 | 0 | 0 | 38,691 |
| 2 | 議会・監査事務局 | 01 | 01 | 01 | 議員活動 | 2,509 | 0 | 0 | 0 | 0 | 2,509 |
| 3 | 議会・監査事務局 | 01 | 01 | 01 | 議会だより作成 | 1,165 | 0 | 0 | 0 | 0 | 1,165 |
| 4 | 議会・監査事務局 | 01 | 01 | 01 | 議会事務局事務 | 953 | 0 | 0 | 0 | 0 | 953 |
| 5 | 総務課 | 01 | 01 | 01 | 職員人件費(議会分) | 20,089 | 0 | 0 | 0 | 0 | 20,089 |
| | | | | | 議会費計 | 63,407 | 0 | 0 | 0 | 0 | 63,407 |
| 6 | 総務課 | 02 | 01 | 01 | 職員研修 | 2,550 | 0 | 0 | 0 | 100 | 2,450 |
| 7 | 総務課 | 02 | 01 | 01 | 特別職活動 | 4,138 | 0 | 0 | 0 | 0 | 4,138 |
| 8 | 総務課 | 02 | 01 | 01 | 職員福利厚生 | 3,776 | 0 | 0 | 0 | 0 | 3,776 |
| 9 | 総務課 | 02 | 01 | 01 | 職員人件費(一般管理費分) | 674,757 | 2,416 | 13,475 | 0 | 26,015 | 632,851 |
| 10 | 総務課 | 02 | 01 | 01 | 役場庁舎警備 | 14,586 | 0 | 0 | 0 | 0 | 14,586 |
| 11 | 総務課 | 02 | 01 | 01 | 行政情報化・電子自治体推進 | 27,077 | 0 | 0 | 0 | 0 | 27,077 |
| 12 | 総務課/財政課 | 02 | 01 | 01 | 総務管理事務 | 27,631 | 0 | 23 | 0 | 0 | 27,608 |
| 13 | 財政課 | 02 | 01 | 01 | 基金積立 | 500 | 0 | 0 | 0 | 302 | 198 |
| 14 | 総務課 | 02 | 01 | 01 | 自治体情報システム標準化事業 | 124,696 | 105,605 | 0 | 0 | 19,000 | 91 |
| 15 | 総務課 | 02 | 01 | 01 | 江差町DX推進業務 | 3,565 | 0 | 0 | 0 | 0 | 3,565 |
| 16 | まちづくり推進課 | 02 | 01 | 02 | 広報編集 | 8,083 | 0 | 0 | 0 | 38 | 8,045 |
| 17 | 総務課 | 02 | 01 | 02 | 町例規管理 | 2,351 | 0 | 0 | 0 | 0 | 2,351 |
| 18 | まちづくり推進課 | 02 | 01 | 02 | 情報周知・発信強化 | 1,158 | 0 | 0 | 0 | 0 | 1,158 |
| 19 | 財政課 | 02 | 01 | 03 | 財政事務 | 3,213 | 0 | 0 | 0 | 0 | 3,213 |
| 20 | 財政課 | 02 | 01 | 03 | 地方公会計整備推進 | 934 | 0 | 0 | 0 | 0 | 934 |
| 21 | 財政課 | 02 | 01 | 03 | 公会計システム改修 | 2,090 | 0 | 0 | 0 | 0 | 2,090 |
| 22 | 財政課 | 02 | 01 | 03 | 公共施設等長寿命化計画改訂 | 2,530 | 0 | 0 | 0 | 0 | 2,530 |
| 23 | 財政課 | 02 | 01 | 04 | 会計事務 | 2,103 | 0 | 0 | 0 | 0 | 2,103 |
| 24 | 財政課 | 02 | 01 | 05 | 役場庁舎管理 | 32,030 | 0 | 0 | 0 | 360 | 31,670 |
| 25 | 財政課 | 02 | 01 | 05 | 作業員詰所管理 | 199 | 0 | 0 | 0 | 0 | 199 |
| 26 | 財政課 | 02 | 01 | 05 | 公用車管理 | 12,045 | 0 | 0 | 0 | 0 | 12,045 |
| 27 | 財政課 | 02 | 01 | 05 | 職員住宅管理 | 249 | 0 | 0 | 0 | 200 | 49 |
| 28 | 財政課 | 02 | 01 | 05 | 地域振興センター管理 | 1,519 | 0 | 0 | 0 | 1,000 | 519 |
| 29 | 財政課 | 02 | 01 | 05 | 各種財産管理 | 8,798 | 0 | 0 | 0 | 0 | 8,798 |
| 30 | 財政課 | 02 | 01 | 05 | 普通財産町有地姥神町102番1ほか舗装整備工事 | 3,300 | 0 | 0 | 0 | 3,300 | 0 |
| 31 | まちづくり推進課 | 02 | 01 | 06 | 北の江の島構想推進 | 4,070 | 0 | 0 | 0 | 3,400 | 670 |
| 32 | まちづくり推進課 | 02 | 01 | 06 | 江差町まちづくり推進交付金 | 4,000 | 0 | 0 | 0 | 4,000 | 0 |
| 33 | まちづくり推進課 | 02 | 01 | 06 | ふるさと応援寄附金対策 | 373,737 | 0 | 0 | 0 | 250,044 | 123,693 |

| 番号 | 所属 | 款 | 項目 | 事務事業名 | 予算額 | 財源内訳 | | | | 一般財源 | |
|----|-----------|----|----|-------|--------------------------|-----------|---------|-----|---------|--------|--------|
| | | | | | | 国庫支出金 | 道支支出金 | 地方債 | その他 | | |
| 34 | まちづくり推進課 | 02 | 01 | 06 | 開陽丸青少年センター補助 | 27,822 | 0 | 0 | 0 | 27,400 | 422 |
| 35 | まちづくり推進課 | 02 | 01 | 06 | 函館空港アクセス改善事業 | 830 | 0 | 0 | 0 | 0 | 830 |
| 36 | まちづくり推進課 | 02 | 01 | 06 | サツドラHD包括連携 | 338 | 0 | 0 | 0 | 0 | 338 |
| 37 | まちづくり推進課 | 02 | 01 | 06 | 江差町地域づくりポイント発行事業 | 1,062 | 0 | 0 | 0 | 1,062 | 0 |
| 38 | まちづくり推進課 | 02 | 01 | 06 | 企業版ふるさと納税推進事業 | 11,270 | 0 | 0 | 0 | 10,000 | 1,270 |
| 39 | まちづくり推進課 | 02 | 01 | 06 | 企画事務 | 1,368 | 0 | 0 | 0 | 0 | 1,368 |
| 40 | 財政課 | 02 | 01 | 06 | 過疎地域自立促進基金積立 | 43,301 | 0 | 0 | 43,300 | 1 | 0 |
| 41 | まちづくり推進課 | 02 | 01 | 06 | コミュニティプラザえさし(エコー)管理 | 8,009 | 0 | 0 | 0 | 350 | 7,659 |
| 42 | まちづくり推進課 | 02 | 01 | 06 | 江差マース | 23,878 | 0 | 0 | 0 | 52 | 23,826 |
| 43 | まちづくり推進課 | 02 | 01 | 06 | 地域づくり大学連携事業 | 605 | 0 | 0 | 0 | 0 | 605 |
| 44 | まちづくり推進課 | 02 | 01 | 06 | (仮称)道の駅「かもめ島」整備事業 | 1,474,594 | 747,718 | 0 | 650,200 | 26,636 | 50,040 |
| 45 | まちづくり推進課 | 02 | 01 | 06 | 旧寺子屋借上事業 | 600 | 0 | 0 | 0 | 0 | 600 |
| 46 | まちづくり推進課 | 02 | 01 | 06 | コミュニティバス事業 | 7,500 | 0 | 0 | 7,500 | 0 | 0 |
| 47 | 総務課 | 02 | 01 | 07 | 江差町交通安全運動推進協議会運営補助 | 315 | 0 | 0 | 0 | 0 | 315 |
| 48 | 総務課 | 02 | 01 | 07 | 交通安全対策・指導員配置 | 3,403 | 0 | 0 | 0 | 0 | 3,403 |
| 49 | 総務課 | 02 | 01 | 08 | テレビ・ラジオ難視聴対策 | 2,360 | 0 | 0 | 0 | 0 | 2,360 |
| 50 | 町民福祉課 | 02 | 01 | 08 | 町内会・自治会活動支援 | 2,049 | 0 | 0 | 0 | 2,000 | 49 |
| 51 | 総務課 | 02 | 01 | 08 | 消費者問題・住民運動対策 | 213 | 0 | 0 | 0 | 0 | 213 |
| 52 | 総務課 | 02 | 01 | 08 | 新栄デジタルテレビ中継局送受信機更新 | 47,300 | 0 | 0 | 47,300 | 0 | 0 |
| 53 | 総務課 | 02 | 01 | 09 | 公平委員会負担金 | 24 | 0 | 0 | 0 | 0 | 24 |
| 54 | 総務課 | 02 | 01 | 10 | 連携都市交流事業 | 283 | 0 | 0 | 0 | 0 | 283 |
| 55 | 総務課 | 02 | 01 | 10 | 町表彰式 | 885 | 0 | 0 | 0 | 0 | 885 |
| 56 | 総務課 | 02 | 01 | 10 | 檜山広域行政組合負担金(本部分) | 6,809 | 0 | 0 | 0 | 0 | 6,809 |
| 57 | 総務課 | 02 | 01 | 10 | 諸費事務 | 1,421 | 20 | 0 | 0 | 0 | 1,401 |
| 58 | 税務課/健康推進課 | 02 | 01 | 10 | 過年度還付 | 3,171 | 0 | 0 | 0 | 0 | 3,171 |
| 59 | 税務課 | 02 | 02 | 01 | 固定資産評価審査委員会 | 7 | 0 | 0 | 0 | 0 | 7 |
| 60 | 税務課 | 02 | 02 | 01 | 税総務事務 | 1,283 | 0 | 0 | 0 | 0 | 1,283 |
| 61 | 税務課 | 02 | 02 | 01 | 固定資産評価替委託 | 2,253 | 0 | 0 | 0 | 0 | 2,253 |
| 62 | 税務課 | 02 | 02 | 02 | 町税滞納管理システム管理 | 1,701 | 0 | 0 | 0 | 0 | 1,701 |
| 63 | 税務課 | 02 | 02 | 02 | 課税電算処理 | 9,781 | 0 | 0 | 0 | 0 | 9,781 |
| 64 | 税務課 | 02 | 02 | 02 | 収納対策事務 | 1,511 | 0 | 0 | 0 | 0 | 1,511 |
| 65 | 税務課 | 02 | 02 | 02 | 渡島・檜山地方税滞納整理機構負担金 | 981 | 0 | 0 | 0 | 0 | 981 |
| 66 | 税務課 | 02 | 02 | 02 | 課税事務 | 3,429 | 0 | 0 | 0 | 0 | 3,429 |
| 67 | 町民福祉課 | 02 | 03 | 01 | 住民基本台帳ネットワークシステム運営 | 1,476 | 178 | 0 | 0 | 0 | 1,298 |
| 68 | 町民福祉課 | 02 | 03 | 01 | 社会保障・税番号制度に係る個人番号カード交付事務 | 169 | 169 | 0 | 0 | 0 | 0 |
| 69 | 町民福祉課 | 02 | 03 | 01 | マイナンバーカード普及促進 | 218 | 218 | 0 | 0 | 0 | 0 |

| 番号 | 所属 | 款 | 項目 | 事務事業名 | 予算額 | 財源内訳 | | | | | |
|--------------|----------|----|----|-------|----------------------------|------------------|----------------|---------------|----------------|----------------|------------------|
| | | | | | | 国庫支出金 | 道支出金 | 地方債 | その他 | | |
| 70 | 町民福祉課 | 02 | 03 | 01 | 戸籍システム・住基システム改修(法改正対応) | 2,587 | 1,980 | 0 | 0 | 0 | 607 |
| 71 | 町民福祉課 | 02 | 03 | 01 | 戸籍住民登録事務 | 7,071 | 0 | 0 | 0 | 3,386 | 3,685 |
| 72 | 選挙管理委員会 | 02 | 04 | 01 | 選挙管理事務 | 696 | 0 | 0 | 0 | 0 | 696 |
| 73 | 総務課 | 02 | 04 | 01 | 職員人件費(選管分) | 8,343 | 0 | 0 | 0 | 0 | 8,343 |
| 74 | 選挙管理委員会 | 02 | 04 | 02 | 江差町長選挙 | 8,210 | 0 | 0 | 0 | 0 | 8,210 |
| 75 | まちづくり推進課 | 02 | 05 | 01 | 各種統計調査 | 811 | 0 | 811 | 0 | 0 | 0 |
| 76 | 議会・監査事務局 | 02 | 06 | 01 | 監査委員事務 | 797 | 0 | 0 | 0 | 0 | 797 |
| 77 | 総務課 | 02 | 06 | 01 | 職員人件費(監査分) | 1,968 | 0 | 0 | 0 | 0 | 1,968 |
| 総務費 計 | | | | | | 3,068,387 | 858,304 | 14,309 | 748,300 | 378,646 | 1,068,828 |
| 78 | 健康推進課 | 03 | 01 | 01 | ひとり親家庭医療給付 | 2,916 | 0 | 1,210 | 0 | 500 | 1,206 |
| 79 | 町民福祉課 | 03 | 01 | 01 | 民生委員児童委員活動 | 4,266 | 0 | 2,243 | 0 | 0 | 2,023 |
| 80 | 町民福祉課 | 03 | 01 | 01 | 江差町社会福祉協議会運営補助(福祉活動専門員等配置) | 10,758 | 0 | 0 | 0 | 0 | 10,758 |
| 81 | 町民福祉課 | 03 | 01 | 01 | 子どもの未来応援事業 | 1,380 | 0 | 0 | 0 | 1,300 | 80 |
| 82 | 町民福祉課 | 03 | 01 | 01 | 社会福祉事務 | 477 | 0 | 0 | 0 | 0 | 477 |
| 83 | 健康推進課 | 03 | 01 | 01 | 国民健康保険費特別会計繰出 | 109,835 | 8,481 | 31,262 | 0 | 0 | 70,092 |
| 84 | 町民福祉課 | 03 | 01 | 01 | 性の多様性とパートナーシップ宣誓制度普及・促進 | 73 | 0 | 0 | 0 | 0 | 73 |
| 85 | 町民福祉課 | 03 | 01 | 01 | 第6期江差町地域福祉計画策定 | 7,327 | 0 | 0 | 0 | 7,300 | 27 |
| 86 | 財政課 | 03 | 01 | 02 | 集会施設管理 | 5,095 | 0 | 0 | 0 | 61 | 5,034 |
| 87 | 町民福祉課 | 03 | 01 | 02 | 南が丘ふれあいセンター管理 | 1,917 | 0 | 0 | 0 | 120 | 1,797 |
| 88 | 町民福祉課 | 03 | 01 | 02 | 水堀コミュニティセンター管理 | 2,330 | 0 | 0 | 0 | 24 | 2,306 |
| 89 | 高齢あんしん課 | 03 | 01 | 02 | 老人福祉センター管理 | 4,965 | 0 | 0 | 0 | 889 | 4,076 |
| 90 | 高齢あんしん課 | 03 | 01 | 02 | 老人福祉センター設備改修 | 6,303 | 0 | 0 | 6,300 | 0 | 3 |
| 91 | 高齢あんしん課 | 03 | 01 | 03 | 養護老人ホーム入所措置 | 108,463 | 0 | 0 | 0 | 31,761 | 76,702 |
| 92 | 高齢あんしん課 | 03 | 01 | 03 | 高齢者等在宅生活支援 | 5,181 | 0 | 0 | 0 | 225 | 4,956 |
| 93 | 高齢あんしん課 | 03 | 01 | 03 | 高齢者交通費助成 | 3,630 | 0 | 0 | 0 | 0 | 3,630 |
| 94 | 高齢あんしん課 | 03 | 01 | 03 | 福祉バス運行 | 854 | 0 | 0 | 0 | 0 | 854 |
| 95 | 高齢あんしん課 | 03 | 01 | 03 | 老人クラブ活動推進・敬老事業 | 1,443 | 0 | 345 | 0 | 0 | 1,098 |
| 96 | 高齢あんしん課 | 03 | 01 | 03 | 権利擁護事業費 | 3,588 | 0 | 0 | 0 | 0 | 3,588 |
| 97 | 高齢あんしん課 | 03 | 01 | 03 | 高齢者等外出支援サービス事業 | 317 | 0 | 0 | 0 | 30 | 287 |
| 98 | 健康推進課 | 03 | 01 | 03 | 後期高齢者医療広域連合負担金 | 137,213 | 0 | 0 | 0 | 0 | 137,213 |
| 99 | 健康推進課 | 03 | 01 | 03 | 後期高齢者医療特別会計繰出金 | 57,904 | 0 | 35,915 | 0 | 0 | 21,989 |
| 100 | 高齢あんしん課 | 03 | 01 | 03 | 介護保険特別会計繰出金 | 209,725 | 8,000 | 4,000 | 0 | 0 | 197,725 |
| 101 | 健康推進課 | 03 | 01 | 04 | 国民年金事務 | 167 | 167 | 0 | 0 | 0 | 0 |
| 102 | 町民福祉課 | 03 | 01 | 05 | 障害福祉サービス等給付 | 530,240 | 263,129 | 131,564 | 0 | 517 | 135,030 |
| 103 | 町民福祉課 | 03 | 01 | 05 | 身体障害者(児)補装具費支給 | 2,551 | 1,260 | 630 | 0 | 0 | 661 |
| 104 | 町民福祉課 | 03 | 01 | 05 | 地域生活支援 | 11,276 | 2,113 | 1,056 | 0 | 4,833 | 3,274 |

| 番号 | 所属 | 款 | 項目 | 事務事業名 | 予算額 | 財源内訳 | | | | | |
|-----|---------|----|----|-------|------------------------------|-----------|---------|---------|--------|---------|---------|
| | | | | | | 国庫支出金 | 道支出金 | 地方債 | その他 | | |
| 105 | 町民福祉課 | 03 | 01 | 05 | 福祉タケシ-助成 | 1,161 | 0 | 0 | 0 | 0 | 1,161 |
| 106 | 健康推進課 | 03 | 01 | 05 | 重度心身障害者医療給付 | 17,808 | 0 | 7,638 | 0 | 2,500 | 7,670 |
| 107 | 町民福祉課 | 03 | 01 | 05 | 障害者医療給付 | 13,574 | 6,772 | 3,386 | 0 | 0 | 3,416 |
| 108 | 町民福祉課 | 03 | 01 | 05 | 障害者福祉事務 | 191 | 33 | 0 | 0 | 0 | 158 |
| 109 | 高齢あんしん課 | 03 | 01 | 06 | 生きがい交流センター管理 | 1,253 | 0 | 0 | 0 | 0 | 1,253 |
| 110 | 高齢あんしん課 | 03 | 01 | 06 | 在宅型総合福祉施設管理 | 22,396 | 0 | 0 | 0 | 10,228 | 12,168 |
| 111 | 高齢あんしん課 | 03 | 01 | 06 | 在宅型総合福祉施設空調整備 | 6,196 | 0 | 0 | 0 | 6,100 | 96 |
| 112 | 健康推進課 | 03 | 02 | 01 | 「子育て応援券」交付事業 | 3,368 | 0 | 0 | 0 | 3,300 | 68 |
| 113 | 町民福祉課 | 03 | 02 | 01 | 子育て支援センター運営 | 248 | 82 | 82 | 0 | 0 | 84 |
| 114 | 町民福祉課 | 03 | 02 | 01 | 町立学童保育所運営 | 1,508 | 414 | 414 | 0 | 264 | 416 |
| 115 | 町民福祉課 | 03 | 02 | 01 | 子ども・子育て支援推進 | 69 | 0 | 0 | 0 | 0 | 69 |
| 116 | 町民福祉課 | 03 | 02 | 01 | 子ども発達支援推進 | 22,535 | 5,647 | 2,823 | 0 | 0 | 14,065 |
| 117 | 町民福祉課 | 03 | 02 | 01 | 児童虐待防止対策 | 40 | 0 | 0 | 0 | 0 | 40 |
| 118 | 町民福祉課 | 03 | 02 | 01 | 児童手当支給 | 63,368 | 50,809 | 6,207 | 0 | 0 | 6,352 |
| 119 | 町民福祉課 | 03 | 02 | 01 | 幼児教育・保育無償化事業 | 144 | 72 | 36 | 0 | 0 | 36 |
| 120 | 町民福祉課 | 03 | 02 | 01 | 認定こども園広域入所 | 10,667 | 0 | 0 | 0 | 10,666 | 1 |
| 121 | 町民福祉課 | 03 | 02 | 01 | 子ども・子育て支援新制度に係る認定こども園への施設型給付 | 74,266 | 35,987 | 17,828 | 0 | 0 | 20,451 |
| 122 | 総務課 | 03 | 02 | 01 | 職員人件費(会計年度任用職員分) | 19,331 | 3,580 | 0 | 0 | 2,191 | 13,560 |
| 123 | 総務課 | 03 | 02 | 01 | 職員人件費(子育て支援センター運営分) | 3,311 | 1,103 | 1,103 | 0 | 0 | 1,105 |
| 124 | 町民福祉課 | 03 | 02 | 01 | 園児副食費無償化事業 | 1,890 | 0 | 0 | 0 | 1,800 | 90 |
| 125 | 町民福祉課 | 03 | 02 | 01 | 放課後等デイ「たみみずき」移送サービス | 3,103 | 0 | 0 | 0 | 3,000 | 103 |
| 126 | 町民福祉課 | 03 | 02 | 01 | 子育て世帯の新築・中古住宅購入助成 | 10,000 | 0 | 0 | 10,000 | 0 | 0 |
| 127 | 町民福祉課 | 03 | 02 | 01 | 乳児等通園支援事業(こども誰でも通園制度) | 876 | 522 | 87 | 0 | 0 | 267 |
| 128 | 財政課 | 03 | 02 | 02 | 児童館管理 | 977 | 0 | 0 | 0 | 1 | 976 |
| 129 | 町民福祉課 | 03 | 02 | 03 | 常設保育所運営 | 23,117 | 0 | 1,049 | 0 | 15,940 | 6,128 |
| 130 | 町民福祉課 | 03 | 02 | 03 | 保育所広域入所 | 1,435 | 0 | 0 | 0 | 0 | 1,435 |
| 131 | 総務課 | 03 | 02 | 03 | 職員人件費(保育所分) | 175,854 | 0 | 0 | 0 | 0 | 175,854 |
| 132 | 総務課 | 04 | 01 | 01 | 厚沢部町簡易水道施設更新事業負担金 | 1,708,880 | 388,171 | 248,878 | 16,300 | 103,550 | 951,981 |
| 133 | 総務課 | 04 | 01 | 01 | 南部松山衛生処理組合負担金 | 39,362 | 0 | 0 | 39,300 | 0 | 62 |
| 134 | 総務課 | 04 | 01 | 01 | 水道事業会計繰出(上水道高料金対策) | 217,337 | 0 | 0 | 0 | 0 | 217,337 |
| 135 | 健康推進課 | 04 | 01 | 01 | 地域医療支援 | 143,657 | 0 | 0 | 0 | 0 | 143,657 |
| 136 | 健康推進課 | 04 | 01 | 02 | 子ども医療費助成 | 53,153 | 0 | 0 | 1,900 | 37,448 | 13,805 |
| 137 | 健康推進課 | 04 | 01 | 02 | 妊娠・出産期の健康支援 | 19,108 | 0 | 2,610 | 0 | 13,900 | 2,598 |
| 138 | 健康推進課 | 04 | 01 | 02 | 乳幼児のすやかな発達支援 | 9,806 | 3,509 | 999 | 0 | 0 | 5,298 |
| 139 | 健康推進課 | 04 | 01 | 02 | こころの健康づくり | 2,164 | 388 | 181 | 0 | 313 | 1,282 |
| | | | | | | 310 | 0 | 0 | 0 | 310 | |

| 番号 | 所属 | 款 | 項目 | 事務事業名 | 予算額 | 財源内訳 | | | | | |
|-----|-------|----|----|-------|--------------------------------------|---------|--------|--------|--------|--------|---------|
| | | | | | | 国庫支出金 | 道支出金 | 地方債 | その他 | | |
| 140 | 健康推進課 | 04 | 01 | 02 | 生活習慣病予防対策 | 4,775 | 11 | 210 | 0 | 653 | 3,901 |
| 141 | 健康推進課 | 04 | 01 | 02 | 健康づくり支援 | 306 | 0 | 300 | 0 | 0 | 6 |
| 142 | 健康推進課 | 04 | 01 | 02 | 感染症対策の推進 | 14,159 | 0 | 353 | 0 | 4,882 | 8,924 |
| 143 | 健康推進課 | 04 | 01 | 02 | 予防事務 | 504 | 0 | 0 | 0 | 0 | 504 |
| 144 | 健康推進課 | 04 | 01 | 02 | 健康管理システム改修 | 1,158 | 0 | 0 | 0 | 0 | 1,158 |
| 145 | 総務課 | 04 | 01 | 03 | 再生可能エネルギー推進事務 | 9,085 | 0 | 4,400 | 0 | 4,600 | 85 |
| 146 | 総務課 | 04 | 01 | 03 | きれいなまちづくり推進 | 4,099 | 0 | 77 | 0 | 336 | 3,686 |
| 147 | 総務課 | 04 | 01 | 03 | 公衆浴場確保対策 | 5,563 | 0 | 0 | 0 | 1,800 | 3,763 |
| 148 | 総務課 | 04 | 01 | 03 | そ族・昆虫駆除 | 2,719 | 0 | 0 | 0 | 180 | 2,539 |
| 149 | 総務課 | 04 | 01 | 03 | 狂犬病・野犬対策 | 110 | 0 | 0 | 0 | 107 | 3 |
| 150 | 産業振興課 | 04 | 01 | 03 | 有害鳥獣駆除 | 11,571 | 0 | 238 | 0 | 0 | 11,333 |
| 151 | 総務課 | 04 | 01 | 03 | GX推進業務 | 267 | 0 | 0 | 0 | 0 | 267 |
| 152 | 総務課 | 04 | 01 | 03 | 防災拠点や避難施設となる公共施設への再生可能エネルギー設備等導入支援事業 | 7,480 | 0 | 3,700 | 0 | 3,700 | 80 |
| | | | | | 衛生費 計 | 546,693 | 3,908 | 13,068 | 41,200 | 67,919 | 420,598 |
| 153 | 産業振興課 | 05 | 01 | 01 | 檜山地域人材開発センター運営 | 5,436 | 0 | 0 | 0 | 0 | 5,436 |
| 154 | 産業振興課 | 05 | 01 | 01 | 労働事務 | 26 | 0 | 0 | 0 | 0 | 26 |
| | | | | | 労働費 計 | 5,462 | 0 | 0 | 0 | 0 | 5,462 |
| 155 | 農業委員会 | 06 | 01 | 01 | 農業委員会活動 | 4,063 | 0 | 2,107 | 0 | 68 | 1,888 |
| 156 | 総務課 | 06 | 01 | 01 | 職員人件費(農委分) | 17,797 | 0 | 28 | 0 | 151 | 17,618 |
| 157 | 産業振興課 | 06 | 01 | 02 | 農業経営基盤安定対策 | 1,600 | 0 | 0 | 0 | 1,600 | 0 |
| 158 | 産業振興課 | 06 | 01 | 02 | 豊かな産地づくり総合支援事業 | 8,000 | 0 | 0 | 0 | 8,000 | 0 |
| 159 | 産業振興課 | 06 | 01 | 02 | 経営所得安定対策等推進事業 | 402 | 0 | 0 | 0 | 199 | 203 |
| 160 | 産業振興課 | 06 | 01 | 02 | 農業次世代人材投資事業 | 3,000 | 0 | 3,000 | 0 | 0 | 0 |
| 161 | 産業振興課 | 06 | 01 | 02 | 農業振興事務 | 815 | 0 | 0 | 0 | 0 | 815 |
| 162 | 産業振興課 | 06 | 01 | 02 | スマート農業推進事業 | 2,000 | 0 | 0 | 0 | 2,000 | 0 |
| 163 | 産業振興課 | 06 | 01 | 02 | 経営発展支援事業(初期投資促進事業) | 3,750 | 0 | 3,750 | 0 | 0 | 0 |
| 164 | 産業振興課 | 06 | 01 | 02 | 江差町産業担い手育成支援事業 | 1,000 | 0 | 0 | 0 | 1,000 | 0 |
| 165 | 産業振興課 | 06 | 01 | 02 | 地域おこし協力隊農業支援員雇用 | 6,310 | 0 | 0 | 0 | 0 | 6,310 |
| 166 | 産業振興課 | 06 | 01 | 03 | 畜産振興 | 125 | 0 | 0 | 0 | 0 | 125 |
| 167 | 産業振興課 | 06 | 01 | 04 | 多面的機能支払交付金事業 | 29,968 | 15,115 | 7,422 | 0 | 0 | 7,431 |
| 168 | 産業振興課 | 06 | 01 | 04 | 水利施設管理強化事業 | 13,640 | 6,820 | 3,410 | 0 | 0 | 3,410 |
| 169 | 産業振興課 | 06 | 01 | 04 | 鶏タム管理運営 | 4,795 | 0 | 0 | 0 | 0 | 4,795 |
| 170 | 産業振興課 | 06 | 01 | 04 | 水堀排水機場維持管理 | 3,172 | 0 | 0 | 0 | 0 | 3,172 |
| 171 | 産業振興課 | 06 | 01 | 04 | 農道農地維持管理 | 1,072 | 0 | 0 | 0 | 0 | 1,072 |
| 172 | 産業振興課 | 06 | 01 | 04 | 農業競争力強化農地整備事業 | 64,500 | 0 | 0 | 64,500 | 0 | 0 |
| 173 | 産業振興課 | 06 | 01 | 04 | 農業水路等長寿命化防災減災事業 | 3,322 | 1,827 | 465 | 0 | 0 | 1,030 |

| 番号 | 所属 | 款 | 項 | 目 | 事業事業名 | 予算額 | 財源内訳 | | | | | |
|----------|-------|----|----|----|-----------------------------|--------|---------|--------|--------|--------|--------|--------|
| | | | | | | | 国庫支出金 | 道支出金 | 地方債 | その他 | | |
| 174 | 産業振興課 | 06 | 02 | 01 | 林業総務事務 | 867 | 0 | 0 | 0 | 867 | | |
| 175 | 産業振興課 | 06 | 02 | 02 | 町有林保育事業 | 12,396 | 0 | 4,564 | 5,000 | 2,832 | | |
| 176 | 産業振興課 | 06 | 02 | 02 | 豊かな森づくり推進 | 1,062 | 0 | 653 | 0 | 409 | | |
| 177 | 産業振興課 | 06 | 02 | 02 | 森林管理 | 1,015 | 0 | 0 | 0 | 1,015 | | |
| 178 | 産業振興課 | 06 | 02 | 02 | 町民の森管理 | 3,066 | 0 | 0 | 0 | 3,066 | | |
| 179 | 産業振興課 | 06 | 02 | 02 | 木育推進 | 1,267 | 0 | 0 | 1,267 | 0 | | |
| 180 | 産業振興課 | 06 | 02 | 02 | 森林環境譲与税基金積立 | 13,027 | 0 | 0 | 0 | 13,025 | | |
| 181 | 産業振興課 | 06 | 02 | 02 | 栗試験栽培事業 | 239 | 0 | 0 | 0 | 239 | | |
| 182 | 産業振興課 | 06 | 02 | 02 | 私有林整備推進事業 | 1,719 | 0 | 0 | 0 | 1,719 | | |
| 183 | 産業振興課 | 06 | 02 | 02 | 地域林政アドバイザー事業 | 1,650 | 0 | 0 | 0 | 1,650 | | |
| 184 | 産業振興課 | 06 | 02 | 02 | 路網環境整備事業 | 1,106 | 0 | 0 | 0 | 1,106 | | |
| 185 | 産業振興課 | 06 | 02 | 02 | 森林・山村多面的機能発揮対策事業 | 166 | 0 | 0 | 0 | 166 | | |
| 186 | 産業振興課 | 06 | 02 | 02 | 産業用ドローン整備 | 2,580 | 0 | 0 | 0 | 2,480 | | |
| 187 | 産業振興課 | 06 | 03 | 01 | 漁船上架施設管理 | 5,502 | 0 | 0 | 0 | 5,502 | | |
| 188 | 産業振興課 | 06 | 03 | 01 | 水産業総務事務 | 463 | 0 | 0 | 0 | 454 | | |
| 189 | 産業振興課 | 06 | 03 | 01 | ブルーカーボン推進事業 | 584 | 0 | 0 | 0 | 584 | | |
| 190 | 産業振興課 | 06 | 03 | 01 | 海岸漂着物等対策事業 | 1,103 | 0 | 1,000 | 0 | 103 | | |
| 191 | 産業振興課 | 06 | 03 | 02 | 漁業経営基盤安定対策 | 3,200 | 0 | 0 | 0 | 3,200 | | |
| 192 | 産業振興課 | 06 | 03 | 02 | 檜山さげます増殖対策事業負担金 | 574 | 0 | 0 | 0 | 574 | | |
| 193 | 産業振興課 | 06 | 03 | 02 | サケ海中飼育推進 | 667 | 0 | 0 | 0 | 667 | | |
| 194 | 産業振興課 | 06 | 03 | 02 | サケ種苗生産施設運営補助 | 1,200 | 0 | 0 | 0 | 1,200 | | |
| 195 | 産業振興課 | 06 | 03 | 02 | ひやま地域ニシン復興対策 | 3,066 | 0 | 0 | 0 | 3,000 | | |
| 196 | 産業振興課 | 06 | 03 | 02 | 江差産ニシン活用促進対策事業 | 213 | 0 | 0 | 0 | 213 | | |
| 197 | 産業振興課 | 06 | 03 | 02 | 檜山ナマコ栽培漁業定着事業負担金 | 5,000 | 0 | 0 | 5,000 | 0 | | |
| 198 | 産業振興課 | 06 | 03 | 02 | ナマコ栽培漁業推進 | 1,300 | 0 | 0 | 0 | 1,300 | | |
| 199 | 産業振興課 | 06 | 03 | 02 | ウニ栽培漁業推進 | 4,150 | 0 | 0 | 0 | 4,100 | | |
| 200 | 産業振興課 | 06 | 03 | 02 | 漁業近代化資金利子補給 | 178 | 0 | 0 | 0 | 178 | | |
| 201 | 産業振興課 | 06 | 03 | 02 | 浅海未利用資源増殖(キタムラサキウニ移植放流)試験事業 | 1,500 | 0 | 0 | 0 | 1,500 | | |
| 202 | 産業振興課 | 06 | 03 | 03 | 漁港施設管理 | 808 | 0 | 77 | 0 | 731 | | |
| 203 | 産業振興課 | 06 | 03 | 04 | 漁村センター管理 | 1,427 | 0 | 0 | 0 | 1,357 | | |
| 農林水産業費 計 | | | | | | | 240,426 | 23,762 | 26,476 | 74,500 | 34,826 | 80,862 |
| 204 | 産業振興課 | 07 | 01 | 01 | 商工事務 | 63 | 0 | 0 | 0 | 63 | | |
| 205 | 産業振興課 | 07 | 01 | 02 | 中小企業融資対策 | 5,000 | 0 | 0 | 0 | 5,000 | | |
| 206 | 産業振興課 | 07 | 01 | 02 | 産業資金貸付 | 41,818 | 0 | 0 | 0 | 41,800 | | |
| 207 | 産業振興課 | 07 | 01 | 02 | 産産維持管理 | 753 | 0 | 0 | 0 | 600 | | |
| 208 | 産業振興課 | 07 | 01 | 02 | 温泉施設維持管理 | 2,794 | 0 | 0 | 0 | 1,570 | | |

| 番号 | 所属 | 款 | 項 | 目 | 事務事業名 | 予算額 | 財源内訳 | | | | | |
|-------|-------|----|----|----|---------------------------|---------|---------|-------|--------|--------|---------|---------|
| | | | | | | | 国庫支出金 | 道支出金 | 地方債 | その他 | | |
| 209 | 産業振興課 | 07 | 01 | 02 | 江差商工会補助 | 8,108 | 0 | 0 | 0 | 0 | 8,108 | |
| 210 | 産業振興課 | 07 | 01 | 02 | がんばる商店街等応援補助 | 2,000 | 0 | 0 | 0 | 2,000 | 0 | |
| 211 | 産業振興課 | 07 | 01 | 02 | 産業まつり実行委員会補助 | 1,358 | 0 | 0 | 0 | 0 | 1,358 | |
| 212 | 産業振興課 | 07 | 01 | 02 | 持続可能な商店街づくり事業 | 1,500 | 0 | 0 | 0 | 1,500 | 0 | |
| 213 | 産業振興課 | 07 | 01 | 02 | 地域産品営業プロモーション推進 | 315 | 0 | 0 | 0 | 300 | 15 | |
| 214 | 産業振興課 | 07 | 01 | 02 | 地域活性化支援事業補助 | 1,430 | 0 | 0 | 0 | 0 | 1,430 | |
| 215 | 産業振興課 | 07 | 01 | 02 | 公設地方卸売市場事業特別会計繰出金 | 731 | 0 | 0 | 0 | 0 | 731 | |
| 216 | 産業振興課 | 07 | 01 | 02 | 檜山ブロック商工会女性部員研修会運営補助 | 250 | 0 | 0 | 0 | 0 | 250 | |
| 217 | 追分観光課 | 07 | 01 | 03 | “古くて新しいまち江差”観光振興(地域DMO)事業 | 38,931 | 0 | 0 | 0 | 38,900 | 31 | |
| 218 | 追分観光課 | 07 | 01 | 03 | 日本遺産地域活性化推進事業 | 17,071 | 0 | 2,400 | 0 | 14,600 | 71 | |
| 219 | 追分観光課 | 07 | 01 | 03 | 「日本で最も美しい村」連合加盟対策 | 2,105 | 0 | 0 | 0 | 0 | 2,105 | |
| 220 | 追分観光課 | 07 | 01 | 03 | 江差観光コンベンション協会運営補助 | 10,290 | 0 | 0 | 0 | 0 | 10,290 | |
| 221 | 追分観光課 | 07 | 01 | 03 | 姥神大神宮祭典観光客等受入 | 4,231 | 0 | 0 | 0 | 3,000 | 1,231 | |
| 222 | 追分観光課 | 07 | 01 | 03 | 旧町営レストラン管理 | 1,155 | 0 | 0 | 0 | 0 | 1,155 | |
| 223 | 追分観光課 | 07 | 01 | 03 | 道の駅管理 | 6,489 | 0 | 0 | 0 | 77 | 6,412 | |
| 224 | 追分観光課 | 07 | 01 | 03 | 繁次郎番屋管理 | 6,212 | 0 | 1 | 0 | 1,711 | 4,500 | |
| 225 | 追分観光課 | 07 | 01 | 03 | 観光客誘致宣伝対策 | 4,086 | 0 | 0 | 0 | 0 | 4,086 | |
| 226 | 追分観光課 | 07 | 01 | 03 | 観光振興事務 | 3,080 | 0 | 0 | 0 | 0 | 3,080 | |
| 227 | 追分観光課 | 07 | 01 | 03 | かもめ島まつり開催補助 | 1,500 | 0 | 0 | 0 | 1,500 | 0 | |
| 228 | 追分観光課 | 07 | 01 | 03 | 地域おこし協力隊配置(日本遺産) | 5,500 | 0 | 0 | 0 | 5,500 | 0 | |
| 229 | 追分観光課 | 07 | 01 | 03 | 繁次郎番屋設備改修 | 440 | 0 | 0 | 0 | 400 | 40 | |
| 230 | 追分観光課 | 07 | 01 | 04 | 追分会館管理 | 38,240 | 0 | 0 | 0 | 2,007 | 36,233 | |
| 231 | 追分観光課 | 07 | 01 | 05 | 江差追分会運営補助 | 11,900 | 0 | 0 | 0 | 11,900 | 0 | |
| 232 | 追分観光課 | 07 | 01 | 05 | 追分振興事務 | 2,347 | 0 | 0 | 0 | 0 | 2,347 | |
| 233 | 追分観光課 | 07 | 01 | 06 | 山車会館管理 | 450 | 0 | 0 | 0 | 0 | 450 | |
| 234 | 財政課 | 07 | 01 | 07 | かもめ島公園管理 | 3,265 | 0 | 0 | 0 | 41 | 3,224 | |
| 235 | 財政課 | 07 | 01 | 07 | 海水浴場運営 | 12,798 | 0 | 200 | 0 | 80 | 12,518 | |
| 236 | 財政課 | 07 | 01 | 07 | 逆川森林公園管理 | 2,268 | 0 | 0 | 0 | 0 | 2,268 | |
| 商工費 計 | | | | | | | 238,478 | 0 | 2,601 | 0 | 132,486 | 103,391 |
| 237 | 建設水道課 | 08 | 01 | 01 | 道路改良工事等積算業務 | 12,336 | 0 | 0 | 0 | 0 | 12,336 | |
| 238 | 建設水道課 | 08 | 01 | 01 | 土木総務事務 | 662 | 0 | 0 | 0 | 0 | 662 | |
| 239 | 建設水道課 | 08 | 02 | 01 | 街道五厘沢山崎線道路改良工事 | 80,000 | 50,160 | 0 | 26,800 | 3,000 | 40 | |
| 240 | 建設水道課 | 08 | 02 | 02 | 橋梁長寿命化補修対策 | 132,000 | 82,764 | 0 | 49,200 | 0 | 36 | |
| 241 | 建設水道課 | 08 | 02 | 02 | 道路補修対策 | 49,015 | 0 | 0 | 0 | 27,200 | 21,815 | |
| 242 | 建設水道課 | 08 | 02 | 03 | 町内会等管理街灯修繕助成 | 500 | 0 | 0 | 0 | 500 | 0 | |
| 243 | 建設水道課 | 08 | 02 | 03 | 町内会等管理街灯助成(電気料金助成) | 2,962 | 0 | 0 | 0 | 2,900 | 62 | |

| 番号 | 所属 | 款 | 項 | 目 | 事務事業名 | 予算額 | 財源内訳 | | | | その他 | 一般財源 |
|-----|-------|----|----|----|-------------------------------|---------|---------|-------|---------|--------|---------|------|
| | | | | | | | 国庫支出金 | 道支支出金 | 地方債 | | | |
| 244 | 建設水道課 | 08 | 02 | 03 | 道路照明管理 | 15,347 | 0 | 0 | 0 | 8,400 | 6,947 | |
| 245 | 建設水道課 | 08 | 02 | 04 | 車両管理 | 17,138 | 0 | 0 | 0 | 0 | 17,138 | |
| 246 | 建設水道課 | 08 | 03 | 01 | 河川管理 | 2,823 | 0 | 856 | 0 | 0 | 1,967 | |
| 247 | 産業振興課 | 08 | 04 | 01 | 江差港マリーナ施設管理 | 950 | 0 | 0 | 0 | 0 | 950 | |
| 248 | 産業振興課 | 08 | 04 | 01 | 江差港湾施設定期点検診断 | 10,374 | 0 | 0 | 0 | 10,300 | 74 | |
| 249 | 産業振興課 | 08 | 04 | 01 | 港湾施設管理 | 2,095 | 0 | 0 | 0 | 0 | 2,095 | |
| 250 | 産業振興課 | 08 | 04 | 01 | 港湾管理事務 | 161 | 0 | 0 | 0 | 0 | 161 | |
| 251 | 産業振興課 | 08 | 04 | 01 | 直轄港湾整備 | 71,315 | 0 | 0 | 63,900 | 7,100 | 315 | |
| 252 | 産業振興課 | 08 | 04 | 01 | 江差港シャトルバス運行支援事業 | 2,000 | 0 | 0 | 0 | 0 | 2,000 | |
| 253 | 建設水道課 | 08 | 05 | 01 | 都市計画総務事務 | 680 | 0 | 0 | 0 | 0 | 680 | |
| 254 | 建設水道課 | 08 | 05 | 01 | 下水道事業会計繰出 | 160,000 | 0 | 0 | 0 | 0 | 160,000 | |
| 255 | 建設水道課 | 08 | 05 | 02 | 景観まちづくり教育推進 | 254 | 0 | 0 | 0 | 0 | 254 | |
| 256 | 建設水道課 | 08 | 05 | 02 | 歴まち景観形成推進 | 29 | 0 | 0 | 0 | 0 | 29 | |
| 257 | 建設水道課 | 08 | 05 | 02 | 町会所会館維持管理 | 2,360 | 0 | 0 | 0 | 2,001 | 359 | |
| 258 | 建設水道課 | 08 | 05 | 02 | 花のまちづくり推進 | 128 | 0 | 0 | 0 | 0 | 128 | |
| 259 | 建設水道課 | 08 | 05 | 02 | 町会所会館観光施設対応 | 1,163 | 0 | 0 | 0 | 1,000 | 163 | |
| 260 | 財政課 | 08 | 05 | 03 | 都市公園管理 | 1,544 | 0 | 0 | 0 | 3 | 1,541 | |
| 261 | 財政課 | 08 | 06 | 01 | 公営住宅維持管理 | 15,939 | 3,122 | 0 | 0 | 10,027 | 2,790 | |
| 262 | 財政課 | 08 | 06 | 01 | 公営住宅管理事務 | 2,069 | 0 | 0 | 0 | 1,081 | 988 | |
| 263 | 財政課 | 08 | 06 | 01 | 陣屋集会施設管理 | 559 | 0 | 0 | 0 | 57 | 502 | |
| 264 | 総務課 | 09 | 01 | 01 | 行政組合分担金(常備消防費) | 584,403 | 136,046 | 856 | 139,900 | 73,569 | 234,032 | |
| 265 | 総務課 | 09 | 01 | 01 | 行政組合分担金(消防署ノートPC更新) | 244,336 | 0 | 0 | 0 | 0 | 244,336 | |
| 266 | 総務課 | 09 | 01 | 01 | 行政組合分担金(トランスフォーマー・ピアシングノズル購入) | 383 | 0 | 0 | 0 | 0 | 383 | |
| 267 | 総務課 | 09 | 01 | 02 | 行政組合負担金(非常備消防費) | 330 | 0 | 0 | 0 | 0 | 330 | |
| 268 | 総務課 | 09 | 01 | 03 | 行政組合負担金(消防施設費) | 21,004 | 0 | 0 | 0 | 0 | 21,004 | |
| 269 | 総務課 | 09 | 01 | 04 | 防災対策・防災訓練 | 4,551 | 0 | 0 | 0 | 0 | 4,551 | |
| 270 | 総務課 | 09 | 01 | 04 | 江差町防災備蓄センター管理 | 14,133 | 0 | 0 | 0 | 12,500 | 1,633 | |
| 271 | 総務課 | 09 | 01 | 04 | 江差町国民保護協議会 | 302 | 0 | 0 | 0 | 0 | 302 | |
| 272 | 総務課 | 09 | 01 | 04 | 災害備蓄品整備 | 12 | 0 | 0 | 0 | 0 | 12 | |
| 273 | 総務課 | 09 | 01 | 04 | 空き家対策推進 | 5,008 | 0 | 2,500 | 0 | 2,500 | 8 | |
| 274 | 総務課 | 09 | 01 | 04 | 要支援者個別避難計画作成 | 1,778 | 750 | 0 | 0 | 0 | 1,028 | |
| 275 | 学校教育課 | 10 | 01 | 01 | 教育委員報酬等・教育委員会活動 | 70 | 0 | 0 | 0 | 0 | 70 | |
| 276 | 学校教育課 | 10 | 01 | 02 | 奨学金運営委員会 | 291,907 | 750 | 2,500 | 0 | 15,000 | 273,657 | |
| 277 | 学校教育課 | 10 | 01 | 02 | 教育委員会事務局運営 | 1,490 | 0 | 0 | 0 | 0 | 1,490 | |
| | | | | | | 14 | 0 | 0 | 0 | 0 | 14 | |
| | | | | | | 701 | 0 | 0 | 0 | 0 | 701 | |

| 番号 | 所属 | 款 | 項目 | 事務事業名 | 予算額 | 財源内訳 | | | | | |
|-----|-------|----|----|-------|----------------------------|---------|------|-------|-----|-------|---------|
| | | | | | | 国庫支出金 | 道支出金 | 地方債 | その他 | 一般財源 | |
| 278 | 総務課 | 10 | 01 | 02 | 職員人件費(教委分) | 255,680 | 0 | 0 | 0 | 0 | 255,680 |
| 279 | 学校教育課 | 10 | 01 | 02 | 江差高等学校サテライン講習支援事業 | 75 | 0 | 0 | 0 | 0 | 75 |
| 280 | 学校教育課 | 10 | 02 | 01 | スクールバス運行委託(小学校) | 18,396 | 0 | 0 | 0 | 3,000 | 15,396 |
| 281 | 学校教育課 | 10 | 02 | 01 | 教職員住宅管理 | 1,552 | 0 | 0 | 0 | 1,148 | 404 |
| 282 | 学校教育課 | 10 | 02 | 01 | 小学校管理 | 72,308 | 0 | 0 | 0 | 6,799 | 65,509 |
| 283 | 学校教育課 | 10 | 02 | 01 | 小学校遊具等改修 | 1,360 | 0 | 0 | 0 | 1,300 | 60 |
| 284 | 学校教育課 | 10 | 02 | 01 | 学びのカタチづくり推進事業(小学校) | 624 | 0 | 0 | 0 | 600 | 24 |
| 285 | 学校教育課 | 10 | 02 | 02 | 英語指導助手配置 | 1,900 | 0 | 0 | 0 | 0 | 1,900 |
| 286 | 学校教育課 | 10 | 02 | 02 | 小中一貫教育推進・中1ギャップ問題未然防止 | 250 | 0 | 0 | 0 | 250 | 0 |
| 287 | 学校教育課 | 10 | 02 | 02 | 小学校特別支援教育対策 | 144 | 0 | 0 | 0 | 0 | 144 |
| 288 | 学校教育課 | 10 | 02 | 02 | 小学校図書整備 | 1,000 | 0 | 0 | 0 | 1,000 | 0 |
| 289 | 学校教育課 | 10 | 02 | 02 | 小学校虫歯予防対策 | 2 | 0 | 0 | 0 | 0 | 2 |
| 290 | 学校教育課 | 10 | 02 | 02 | 小学校教育振興事務 | 3,844 | 0 | 0 | 0 | 1,746 | 2,098 |
| 291 | 学校教育課 | 10 | 02 | 02 | 要保護児童等就学援助・特別支援教育就学奨励 | 3,171 | 315 | 0 | 0 | 0 | 2,856 |
| 292 | 学校教育課 | 10 | 02 | 02 | 北海道医療大学との連携事業 | 650 | 0 | 0 | 0 | 0 | 650 |
| 293 | 学校教育課 | 10 | 02 | 02 | 小学校ICT環境整備 | 490 | 0 | 0 | 0 | 400 | 90 |
| 294 | 学校教育課 | 10 | 02 | 03 | 要保護児童等就学援助・特別支援教育就学奨励(給食費) | 2,835 | 0 | 0 | 0 | 0 | 2,835 |
| 295 | 学校教育課 | 10 | 02 | 03 | 学校給食費無償化事業(小学校) | 9,617 | 0 | 9,495 | 0 | 0 | 122 |
| 296 | 学校教育課 | 10 | 03 | 01 | スクールバス運行委託(中学校) | 19,173 | 0 | 0 | 0 | 3,000 | 16,173 |
| 297 | 学校教育課 | 10 | 03 | 01 | 中学校管理 | 26,550 | 0 | 0 | 0 | 2,168 | 24,382 |
| 298 | 学校教育課 | 10 | 03 | 01 | 学びのカタチづくり推進事業(中学校) | 415 | 0 | 0 | 0 | 400 | 15 |
| 299 | 学校教育課 | 10 | 03 | 02 | 中学校図書整備 | 650 | 0 | 0 | 0 | 600 | 50 |
| 300 | 学校教育課 | 10 | 03 | 02 | 中体連等出場補助 | 2,200 | 0 | 0 | 0 | 2,200 | 0 |
| 301 | 学校教育課 | 10 | 03 | 02 | 中学校教育振興事務 | 2,710 | 0 | 0 | 0 | 1,346 | 1,364 |
| 302 | 学校教育課 | 10 | 03 | 02 | 要保護生徒等就学援助・特別支援教育就学奨励 | 3,937 | 444 | 0 | 0 | 0 | 3,493 |
| 303 | 学校教育課 | 10 | 03 | 02 | 中学校ICT環境整備 | 257 | 0 | 0 | 0 | 200 | 57 |
| 304 | 学校教育課 | 10 | 03 | 03 | 要保護生徒等就学援助・特別支援教育就学奨励(給食費) | 2,070 | 0 | 0 | 0 | 0 | 2,070 |
| 305 | 学校教育課 | 10 | 03 | 03 | 学校給食費無償化事業(中学校) | 7,518 | 0 | 0 | 0 | 7,500 | 18 |
| 306 | 社会教育課 | 10 | 04 | 01 | 社会教育事務 | 1,020 | 0 | 0 | 0 | 0 | 1,020 |
| 307 | 社会教育課 | 10 | 04 | 01 | 部活動地域移行対策 | 91 | 0 | 0 | 0 | 0 | 91 |
| 308 | 社会教育課 | 10 | 04 | 02 | 図書館資料整備 | 3,700 | 0 | 0 | 0 | 0 | 3,700 |
| 309 | 社会教育課 | 10 | 04 | 02 | 図書館システム運用 | 608 | 0 | 0 | 0 | 0 | 608 |
| 310 | 社会教育課 | 10 | 04 | 02 | 図書館事務 | 2,141 | 0 | 0 | 0 | 0 | 2,141 |
| 311 | 社会教育課 | 10 | 04 | 03 | 生涯学習推進 | 975 | 0 | 0 | 0 | 0 | 975 |
| 312 | 社会教育課 | 10 | 04 | 03 | 生涯学習バス管理 | 3,287 | 0 | 0 | 0 | 0 | 3,287 |
| 313 | 社会教育課 | 10 | 04 | 03 | 「わくわく子ども広場」運営事業 | 1,307 | 0 | 0 | 0 | 1,300 | 7 |

| 番号 | 所属 | 款 | 項 | 目 | 事業事業名 | 予算額 | 財源内訳 | | | | 一般財源 |
|-----|-------|----|----|----|--------------------|-----------|-----------|---------|-----------|---------|-----------|
| | | | | | | | 国庫支出金 | 道支出金 | 地方債 | その他 | |
| 314 | 社会教育課 | 10 | 04 | 04 | 文化会館管理 | 49,265 | 0 | 0 | 0 | 750 | 48,515 |
| 315 | 社会教育課 | 10 | 04 | 05 | 文化振興事務 | 457 | 0 | 0 | 0 | 0 | 457 |
| 316 | 社会教育課 | 10 | 04 | 05 | 芸術鑑賞事業 | 685 | 0 | 0 | 0 | 600 | 85 |
| 317 | 社会教育課 | 10 | 04 | 06 | 歴史文化基本構想推進 | 233 | 0 | 0 | 0 | 0 | 233 |
| 318 | 社会教育課 | 10 | 04 | 06 | 旧中村家管理 | 956 | 0 | 0 | 0 | 500 | 456 |
| 319 | 社会教育課 | 10 | 04 | 06 | 旧関川家管理 | 924 | 0 | 0 | 0 | 60 | 864 |
| 320 | 社会教育課 | 10 | 04 | 06 | 博物館活動・旧郡役所管理 | 2,536 | 0 | 0 | 0 | 350 | 2,186 |
| 321 | 社会教育課 | 10 | 04 | 06 | ふるさと学習推進・文化財保護事務 | 443 | 0 | 0 | 0 | 0 | 443 |
| 322 | 社会教育課 | 10 | 04 | 06 | 開陽丸船体現状確認調査 | 9,713 | 4,418 | 0 | 0 | 5,200 | 95 |
| 323 | 社会教育課 | 10 | 04 | 06 | 開陽丸遺物の保存・活用 | 2,399 | 0 | 0 | 0 | 2,200 | 199 |
| 324 | 社会教育課 | 10 | 05 | 01 | 町内パークゴルフ場管理支援 | 2,780 | 0 | 0 | 0 | 0 | 2,780 |
| 325 | 社会教育課 | 10 | 05 | 01 | 生涯スポーツ推進 | 1,876 | 0 | 0 | 0 | 280 | 1,596 |
| 326 | 社会教育課 | 10 | 05 | 01 | コンサドーレ札幌連携事業 | 284 | 0 | 0 | 0 | 0 | 284 |
| 327 | 社会教育課 | 10 | 05 | 01 | スポーツ団体活動支援補助 | 745 | 0 | 0 | 0 | 700 | 45 |
| 328 | 社会教育課 | 10 | 05 | 02 | 運動公園管理 | 8,276 | 0 | 0 | 0 | 1,000 | 7,276 |
| 329 | 社会教育課 | 10 | 05 | 02 | 水堀町民プール管理 | 9,730 | 0 | 0 | 0 | 65 | 9,665 |
| 330 | 社会教育課 | 10 | 05 | 02 | 朝日町民体育館管理 | 1,636 | 0 | 0 | 0 | 70 | 1,566 |
| 331 | 学校教育課 | 10 | 05 | 03 | 江差町・上ノ国町学校給食センター運営 | 132,390 | 0 | 0 | 0 | 90,205 | 42,185 |
| | | | | | 教育費計 | 680,040 | 5,177 | 9,495 | 0 | 136,937 | 528,431 |
| 332 | 財政課 | 11 | 01 | 01 | 公債費(元金) | 531,416 | 0 | 0 | 0 | 37,398 | 494,018 |
| 333 | 財政課 | 11 | 01 | 02 | 公債費(利子) | 50,511 | 0 | 0 | 0 | 0 | 50,511 |
| 334 | 財政課 | 11 | 01 | 02 | 一時借入金利子 | 2,590 | 0 | 0 | 0 | 0 | 2,590 |
| | | | | | 公債費計 | 584,517 | 0 | 0 | 0 | 37,398 | 547,119 |
| 335 | 財政課 | 12 | 01 | 01 | 普通財産取得費 | 100 | 0 | 0 | 0 | 0 | 100 |
| | | | | | 諸支出金計 | 100 | 0 | 0 | 0 | 0 | 100 |
| 336 | 財政課 | 13 | 01 | 01 | 予備費 | 300 | 0 | 0 | 0 | 0 | 300 |
| | | | | | 予備費計 | 300 | 0 | 0 | 0 | 0 | 300 |
| | | | | | | 8,013,000 | 1,416,118 | 318,183 | 1,020,200 | 980,331 | 4,278,168 |

8 各種施設の維持管理費

(単位：千円)

| 施設名 | 内訳 | | | | | | | | 使用料等収入 |
|--------------|---------|---------------------------------|--------------|--------|--------|------------------------|---------------------|-----------------------|--------|
| | 施設管理費 | 警備・清掃 管理人等 (指定管理 料を含む) | 施設維持等 保守料 | 光熱水費 | 燃料費 | 修繕料等 (原材料費 等を含む) | 消耗品 (備品等 を含む) | その他 (使用料、 役務費等) | |
| 役場庁舎（詰所を含む） | 46,815 | 25,644 | 847 | 10,914 | 6,092 | 2,527 | 638 | 153 | 360 |
| 職員住宅 | 249 | | | | | 234 | 15 | | 200 |
| 地域振興センター | 1,519 | 148 | 164 | 938 | | 136 | 52 | 81 | 12 |
| コミュニティプラザえさし | 6,870 | 3,699 | 193 | 2,068 | 86 | 100 | 300 | 424 | 350 |
| 集会施設（13施設） | 5,095 | 1,341 | 757 | 1,476 | 345 | 627 | 150 | 399 | 61 |
| 南が丘ふれあいセンター | 1,917 | 780 | 138 | 492 | 246 | 150 | 30 | 81 | 120 |
| 水堀コミュニティセンター | 2,330 | 780 | 414 | 491 | 242 | 150 | 50 | 203 | 24 |
| 老人福祉センター | 4,965 | 939 | 873 | 1,918 | 53 | 100 | 135 | 947 | 889 |
| 生きがい交流センター | 1,253 | | 159 | 565 | 275 | 30 | 62 | 162 | |
| 総合福祉施設まるやま | 22,396 | 4,065 | 4,158 | 6,203 | 6,000 | 850 | 230 | 890 | 10,228 |
| 児童館（2施設） | 977 | 215 | 193 | 319 | 132 | 77 | 21 | 20 | 1 |
| 保育所（2園） | 11,307 | 448 | 510 | 4,017 | 1,266 | 2,318 | 2,496 | 252 | 6,340 |
| めくもり保養センター | 5,337 | 3,009 | 198 | 665 | 1,007 | 253 | 88 | 117 | 1,800 |
| 町民の森 | 3,066 | 2,481 | 297 | | | 150 | 50 | 88 | |
| 漁村センター | 1,427 | 600 | 78 | 400 | 50 | 200 | 50 | 49 | 70 |
| 壱番蔵 | 753 | 600 | 53 | | | 100 | | | |
| 温泉施設 | 2,794 | | 929 | 1,788 | | | | 77 | 1,570 |
| 旧町営レストラン | 1,155 | | 439 | | | 300 | | 416 | |
| 道の駅 | 6,379 | 2,485 | 317 | 2,424 | 47 | 300 | 200 | 606 | 77 |
| 繁次郎番屋 | 6,212 | 4,989 | 80 | 380 | 100 | 200 | 70 | 393 | 1,711 |
| 江差追分会館 | 38,240 | 37,238 | 71 | | | 500 | | 431 | 2,007 |
| 山車会館 | 450 | | | | | 200 | 10 | 240 | |
| かもめ島公園 | 3,262 | 477 | 495 | 545 | 112 | 676 | 407 | 550 | 41 |
| 逆川森林公園 | 2,268 | 2,000 | | 52 | 78 | 47 | 27 | 64 | |
| 道路（農道を含む） | 48,319 | 11,107 | | | 385 | 35,027 | 363 | 1,437 | |
| 河川 | 2,823 | 2,396 | | | | | 220 | 207 | 856 |
| 港湾センター | 950 | 550 | | | | 400 | | | |
| 町会所会館 | 2,360 | 586 | 72 | 890 | 665 | 50 | 95 | 2 | 1 |
| 都市公園（4公園） | 1,544 | | 476 | 243 | 39 | 441 | 211 | 134 | 3 |
| 公営住宅 | 15,939 | 2,101 | 3,259 | 2,393 | 26 | 6,243 | 1,126 | 791 | 13,149 |
| 陣屋集会施設 | 559 | 120 | 28 | 247 | 63 | 55 | 28 | 18 | 57 |
| 江差町防災備蓄センター | 302 | | 47 | 159 | 26 | 70 | | | |
| 教員住宅 | 1,552 | | 42 | 27 | | 900 | 276 | 307 | 1,148 |
| 小学校（3校） | 68,892 | 3,683 | 8,957 | 28,586 | 9,282 | 7,440 | 8,660 | 2,284 | 199 |
| 中学校（2校） | 23,976 | 504 | 4,527 | 7,006 | 2,630 | 2,096 | 6,230 | 983 | 168 |
| 文化会館 | 48,765 | 43,678 | 3,291 | | | 1,570 | 226 | | 750 |
| 旧中村家 | 956 | 36 | 257 | 360 | 39 | 100 | 54 | 110 | 500 |
| 旧関川家 | 924 | | 50 | 139 | 32 | 565 | 30 | 108 | 60 |
| 旧檜山爾志郡役所 | 2,435 | 126 | 375 | 1,383 | 78 | 90 | 105 | 278 | 350 |
| 運動公園 | 8,276 | 300 | 480 | 3,606 | 190 | 1,700 | 928 | 1,072 | 1,000 |
| 水堀町民プール | 9,730 | 5,652 | 814 | 1,595 | 844 | 207 | 453 | 165 | 65 |
| 朝日町民体育館 | 1,636 | | 213 | 806 | 390 | 150 | 20 | 57 | 70 |
| 合計 | 416,974 | 162,777 | 34,251 | 83,095 | 30,820 | 67,329 | 24,106 | 14,596 | 44,237 |

9 団体等補助金の状況

(単位：千円)

| 番号 | 事業名 | 団体名等 | R8 | R7 | 伸び率 | 備考 |
|----|---------------------------|----------------|--------|--------|--------|----|
| 2 | 江差町まちづくり推進交付金 | 各種団体等 | 4,000 | 4,000 | 0.0% | |
| 3 | 開陽丸青少年センター補助 | 開陽丸青少年センター | 27,822 | 24,978 | 11.4% | |
| 4 | 江差町交通安全運動推進協議会補助 | 江差町交通安全運動推進協議会 | 315 | 315 | 0.0% | |
| 5 | 江差町町内会連合会運営補助 | 江差町町内会連合会 | 300 | 300 | 0.0% | |
| 6 | 町内会・自治会活動総合支援交付金 | 町内会・自治会 | 1,749 | 1,749 | 0.0% | |
| 7 | 民生委員児童委員協議会運営補助 | 民生児童委員協議会 | 250 | 250 | 0.0% | |
| 8 | 社会福祉協議会運営補助(福祉活動専門員等配置補助) | 江差町社会福祉協議会 | 10,758 | 10,227 | 5.2% | |
| 9 | 子どもの未来応援事業・学習支援費用助成 | 保護者 | 1,380 | 2,660 | ▲48.1% | |
| 10 | 集会施設管理(地域集会施設活用補助) | 町内会・自治会 | 186 | 180 | 3.3% | |
| 11 | 江差町老人クラブ連合会運営補助 | 江差町老人クラブ連合会 | 1,300 | 1,300 | 0.0% | |
| 12 | 地域活動支援センター通所交通費助成 | 地域活動支援センター通所者 | 1 | 1 | 0.0% | |
| 13 | 子育て応援・乳幼児おむつ等費用助成 | 子育て世帯 | 3,300 | 3,300 | 0.0% | |
| 14 | 子ども発達支援センター通所交通費助成 | 子ども発達センター通所者 | 227 | 152 | 49.3% | |
| 15 | 園児給食費補助 | 保護者 | 1,890 | 1,890 | 0.0% | |
| 16 | 子育て世帯の新築・中古住宅購入助成 | 子育て世帯 | 10,000 | 13,500 | ▲25.9% | |
| 17 | 脳疾患救急搬送特別支援補助 | 医療法人雄心会 | 6,200 | 6,200 | 0.0% | |
| 18 | 地域医療連携システム運営補助 | 町内病院・診療所 計2箇所 | 1,895 | 2,798 | ▲32.3% | |
| 19 | 地域医療連携システム更新補助 | 町内病院・診療所 計2箇所 | 1,925 | 0 | 皆増 | 新規 |
| 20 | 保健師インターンシップ事業促進補助 | インターン学生 | 360 | 369 | ▲2.4% | |
| 21 | 妊婦健診助成 | 受診者 | 120 | 125 | ▲4.0% | |
| 22 | 妊産婦健康診査等交通費助成 | 受診者 | 1,148 | 966 | 18.8% | |
| 23 | 不妊治療費助成 | 受診者 | 1,458 | 1,458 | 0.0% | |
| 24 | 母子保健事業(健診精密検査助成) | 受診者 | 3 | 3 | 0.0% | |
| 25 | ピロリ菌検査及び除菌治療費用助成 | 中学生 | 100 | 100 | 0.0% | |
| 26 | 予防接種助成 | 予防接種対象者 | 975 | 1,167 | ▲16.5% | |
| 27 | 高齢者インフルエンザ予防接種助成 | 予防接種対象者 | 18 | 81 | ▲77.8% | |
| 28 | 高齢者肺炎球菌予防接種助成 | 予防接種対象者 | 10 | 10 | 0.0% | |
| 29 | 高齢者新型コロナウイルスワクチン接種費用助成 | 予防接種対象者 | 165 | 0 | 皆増 | 新規 |
| 30 | 風しん予防接種費用助成 | 予防接種対象者 | 50 | 50 | 0.0% | |
| 31 | 公衆浴場確保対策補助 | 公衆浴場 | 200 | 200 | 0.0% | |
| 32 | 公衆浴場上水道使用料補助 | 公衆浴場 | 26 | 26 | 0.0% | |
| 33 | 有害鳥獣対策(損害賠償保険加入金補助) | 鳥獣被害対策実施隊員 | 46 | 39 | 17.9% | |
| 34 | 有害鳥獣対策(狩猟免許取得・更新等補助) | 狩猟免許等取得・更新者 | 1,727 | 866 | 99.4% | |
| 35 | 有害鳥獣対策(農地用電気柵補助) | 農業者等 | 300 | 300 | 0.0% | |
| 36 | 雇用奨励助成交付金 | 宿泊事業者等 | 0 | 1,200 | 皆減 | |
| 37 | 農業共済掛金助成 | 農業者 | 1,600 | 1,600 | 0.0% | |

(単位：千円)

| 番号 | 事業名 | 団体名等 | R8 | R7 | 伸び率 | 備考 |
|----|--------------------|----------------|--------|--------|--------|----|
| 38 | 豊かな産地づくり総合支援事業補助 | 農業者等 | 8,000 | 8,000 | 0.0% | |
| 39 | 農業次世代人材投資事業補助金 | 農業者 | 3,000 | 3,450 | ▲13.0% | |
| 40 | スマート農業推進事業補助 | 農業者等 | 2,000 | 2,000 | 0.0% | |
| 41 | 初期投資促進事業補助 | 農業者等 | 3,750 | 3,750 | 0.0% | |
| 42 | 産業担い手育成支援奨励金 | 農業者 | 1,000 | 1,000 | 0.0% | |
| 43 | 多面的機能支払交付金 | 北部環境保全協議会 | 29,690 | 29,690 | 0.0% | |
| 44 | 豊かな森づくり推進事業補助 | 森林組合等 | 1,062 | 3,008 | ▲64.7% | |
| 45 | 私有林整備促進補助 | 森林所有者 | 1,242 | 891 | 39.4% | |
| 46 | 漁船保険掛金助成 | 漁業者 | 3,200 | 3,400 | ▲5.9% | |
| 47 | サケ海中飼育事業補助 | ひやま漁協 | 667 | 666 | 0.2% | |
| 48 | サケ種苗生産施設運営補助 | ひやま漁協 | 1,200 | 1,200 | 0.0% | |
| 49 | 江差産ニシン活用促進対策事業補助 | 江差町観光まちづくり協議会 | 0 | 500 | 皆減 | |
| 50 | ナマコ栽培漁業研究事業補助 | ひやま漁協 | 1,300 | 1,300 | 0.0% | |
| 51 | エゾバフノウニ栽培漁業推進事業補助 | ひやま漁協 | 1,650 | 1,650 | 0.0% | |
| 52 | キタムラサキウニ移植事業補助 | ひやま漁協 | 2,500 | 2,500 | 0.0% | |
| 53 | 漁業近代化資金利子補給 | ひやま漁協、信連 | 178 | 208 | ▲14.4% | |
| 54 | 浅海未利用資源増殖試験事業補助 | ひやま漁協 | 1,500 | 1,500 | 0.0% | |
| 55 | 江差商工会補助 | 江差商工会 | 8,108 | 8,361 | ▲3.0% | |
| 56 | がんばる商店街等応援補助 | 江差商工会 | 2,000 | 2,300 | ▲13.0% | |
| 57 | 江差町産業まつり実行委員会補助 | 産業まつり実行委員会 | 1,358 | 1,059 | 28.2% | |
| 58 | スマイル商店街事業交付金・助成金 | 商店街等 | 500 | 1,000 | ▲50.0% | |
| 59 | ウェルカム商店街事業助成金 | 商店街等 | 1,000 | 1,500 | ▲33.3% | |
| 60 | 特産品ネット販売等推進補助 | 北海道江差観光みらい機構 | 0 | 1,000 | 皆減 | |
| 61 | 経営発達支援計画推進補助 | 江差商工会 | 1,430 | 1,500 | ▲4.7% | |
| 62 | 商工会連携事業補助 | 江差商工会 | 250 | 0 | 皆増 | 新規 |
| 63 | 北海道江差観光みらい機構運営補助 | 北海道江差観光みらい機構 | 26,860 | 26,010 | 3.3% | |
| 64 | ぷらっと江差運営事業補助 | 北海道江差観光みらい機構 | 0 | 8,400 | 皆減 | |
| 65 | マリソング運営補助 | 北海道江差観光みらい機構 | 10,000 | 10,000 | 0.0% | |
| 66 | 江差町観光まちづくり協議会補助 | 江差町観光まちづくり協議会 | 10,879 | 15,485 | ▲29.7% | |
| 67 | 江差観光コンベンション協会運営補助 | 江差観光コンベンション協会 | 10,290 | 8,910 | 15.5% | |
| 68 | かもめ島まつり補助 | 江差観光コンベンション協会 | 1,500 | 1,500 | 0.0% | |
| 69 | 江差追分会運営補助 | 江差追分会 | 11,900 | 14,540 | ▲18.2% | |
| 70 | 町内会等管理街灯修繕助成 | 町内会等 | 500 | 500 | 0.0% | |
| 71 | 町内会等管理街灯料金助成（電気料金） | 町内会等 | 2,962 | 2,962 | 0.0% | |
| 72 | みなとオアシス江差運営協議会補助 | みなとオアシス江差運営協議会 | 0 | 70 | 皆減 | |
| 73 | 江差港シャトルバス運行補助 | オクシリア일랜드フェリー | 2,000 | 2,000 | 0.0% | |
| 74 | 危険家屋等空き家解体費用補助 | 特定空き家解体対象者 | 1,500 | 1,500 | 0.0% | |

(単位：千円)

| 番号 | 事業名 | 団体名等 | R8 | R7 | 伸び率 | 備考 |
|----|--------------------------|----------------|---------|---------|--------|----|
| 75 | 学びのカタチづくり推進補助 | 小中学校 | 1,039 | 750 | 38.5% | |
| 76 | 小中一貫教育推進等補助 | 江差町小中一貫教育推進委員会 | 250 | 250 | 0.0% | |
| 77 | 小学校教育振興事務（特別支援学級教育研究会補助） | 江差町特別支援学級教育研究会 | 157 | 157 | 0.0% | |
| 78 | 小学校教育振興事務（教育研究会補助） | 江差町教育研究会 | 141 | 141 | 0.0% | |
| 79 | 小学校教育振興事務（小学校体育連盟補助） | 江差町小学校体育連盟 | 50 | 50 | 0.0% | |
| 80 | 小学校対外競技出場事業補助 | 各小学校 | 100 | 150 | ▲33.3% | |
| 81 | 学校給食費無償化補助 | 保護者 | 16,785 | 15,817 | 6.1% | |
| 82 | 学校給食食物アレルギー等補助 | 保護者 | 350 | 308 | 13.6% | |
| 83 | 中体連等出場補助 | 各中学校 | 2,200 | 2,200 | 0.0% | |
| 84 | 社会教育団体補助（青少年健全育成会議補助） | 江差町青少年健全育成会議 | 200 | 200 | 0.0% | |
| 85 | 文化会館利用促進事業補助 | 文化会館指定管理者 | 500 | 500 | 0.0% | |
| 86 | 江差町文化協会補助 | 江差町文化協会 | 457 | 457 | 0.0% | |
| 87 | パークゴルフ場管理費補助 | 町内パークゴルフ団体 | 2,700 | 2,700 | 0.0% | |
| 88 | 体育施設利用補助 | 各種スポーツ団体等 | 295 | 0 | 皆増 | 新規 |
| 89 | 体育団体施設使用料補助 | 各種スポーツ団体 | 0 | 342 | 皆減 | |
| 90 | 全道・全国大会参加補助 | 各種スポーツ団体等 | 450 | 0 | 皆増 | 新規 |
| 91 | 中央大会派遣補助（全道大会） | 各種スポーツ団体 | 0 | 150 | 皆減 | |
| 92 | 中央大会派遣補助（全国大会） | 各種スポーツ団体 | 0 | 250 | 皆減 | |
| 93 | 檜山管内スポーツフェスタ参加補助 | 江差町スポーツ協会 | 120 | 120 | 0.0% | |
| 94 | スポーツ少年団活動補助 | スポーツ少年団 | 240 | 240 | 0.0% | |
| 合計 | | | 262,814 | 280,452 | ▲6.3% | |

10 義務外負担金の状況

(単位：円)

| 番号 | 団体名等 | 令和8年度 | 令和7年度 | 増減額 |
|----|---------------------------|-----------|-----------|----------|
| 1 | 檜山町村会 | 2,189,000 | 2,048,000 | 141,000 |
| 2 | 檜山町村議会議長会 | 557,000 | 557,000 | 0 |
| 3 | 檜山町村選挙管理委員会連合会 | 37,000 | 50,000 | ▲ 13,000 |
| 4 | 檜山町村等監査委員協議会 | 42,000 | 33,000 | 9,000 |
| 5 | 檜山地方農業委員会連合会 | 23,300 | 23,300 | 0 |
| 6 | 檜山南部地区営農推進連絡協議会 | 16,000 | 0 | 16,000 |
| 7 | 道南スギ産地形成推進協議会 | 10,600 | 10,600 | 0 |
| 8 | (財)海上保安協会江差支部 | 10,600 | 10,600 | 0 |
| 9 | 江差人権擁護委員協議会 | 28,500 | 28,500 | 0 |
| 10 | 江差地区保護司会 | 28,500 | 28,500 | 0 |
| 11 | 江差地区防犯協会 | 90,000 | 89,000 | 1,000 |
| 12 | 江差地区交通安全協会連合会 | 92,800 | 91,000 | 1,800 |
| 13 | (一財)北海道国際交流センター | 0 | 16,000 | ▲ 16,000 |
| 14 | 北海道消防協会檜山地方支部 | 96,000 | 96,000 | 0 |
| 15 | 北海道新幹線建設促進道南地方期成会 | 25,000 | 25,000 | 0 |
| 16 | 青函圏交流・連携推進会議 | 5,000 | 5,000 | 0 |
| 17 | 北海道縦貫自動車道建設促進道南地方期成会 | 12,000 | 9,000 | 3,000 |
| 18 | 高規格幹線道路函館・江差自動車道早期建設促進期成会 | 11,000 | 9,000 | 2,000 |
| 19 | 檜山管内教育委員会連絡協議会 | 168,000 | 80,000 | 88,000 |
| 20 | 檜山中学校体育連盟 | 102,000 | 99,000 | 3,000 |
| 21 | 檜山教育研究所 | 121,700 | 121,900 | ▲ 200 |
| 22 | 檜山管内学校保健会 | 9,800 | 9,800 | 0 |
| 23 | 南北海道山岳遭難防止対策協議会 | 4,800 | 4,800 | 0 |
| 24 | 函館・江差自動車道「木古内・江差間」整備促進協議会 | 80,000 | 80,000 | 0 |
| 25 | (参考) 檜山地域人材開発センター運営協会 | 2,506,000 | 2,088,000 | 418,000 |
| 26 | (参考) 北海道公立文教施設整備期成会 | 1,000 | 12,000 | ▲ 11,000 |
| 合計 | | 6,267,600 | 5,625,000 | 642,600 |

11 積立金の状況

(単位：千円)

| 区 分 | 令和6年度末 現在高 | 令和7年度増減見込 | | | 令和7年度末 見込額 | 令和8年度増減見込み | | | 令和8年度末 見込額 |
|--------------------|---------------|-----------|---------|---------|---------------|------------|---------|---------|---------------|
| | | 歳計剰余金処分 | 積立額 | 取崩額 | | 歳計剰余金処分 | 積立額 | 当初予算取崩額 | |
| 財政調整基金 | 2,100,864 | 150,000 | 4,627 | 300,000 | 1,955,491 | 50,000 | 400 | 350,000 | 1,655,891 |
| 減債基金 | 71,828 | | 9,594 | 2,316 | 79,106 | | | 9,501 | 69,605 |
| その他特定目的基金 | 338,402 | 0 | 305,532 | 336,549 | 307,385 | 0 | 316,428 | 408,296 | 215,517 |
| 人材育成基金 | 1,824 | | | | 1,824 | | | | 1,824 |
| 岸田喜代治基金 | 162 | | | | 162 | | | | 162 |
| 地域福祉基金 | 3,202 | | | 3,000 | 202 | | | | 202 |
| 元気づくり農業基金 | 470 | | | | 470 | | | | 470 |
| 歴史を生かすまちづくり基金 | 12,215 | | 5 | 11,300 | 920 | | | 919 | 1 |
| ふるさと応援基金 | 221,280 | | 250,017 | 260,000 | 211,297 | | 250,100 | 321,831 | 139,566 |
| 森林環境譲与税基金 | 16,903 | | 13,299 | 8,449 | 21,753 | | 13,027 | 8,627 | 26,153 |
| 過疎地域自立促進基金 | 4,485 | | 40,600 | 40,600 | 4,485 | | 43,301 | 43,300 | 4,486 |
| 子育て応援基金 | 3,582 | | | | 3,582 | | | 3,582 | 0 |
| 旧江差線鉄道施設等整理基金 | 32,345 | | 8 | 2,900 | 29,453 | | | | 29,453 |
| 江差町かもめ島交流拠点づくり基金 | 30,713 | | 3 | 10,300 | 20,416 | | | 20,415 | 1 |
| 江差町企業版ふるさと納税地方創生基金 | 9,621 | | | | 9,621 | | 10,000 | 9,622 | 9,999 |
| 江差町再生可能エネルギー等活用基金 | 1,600 | | 1,600 | | 3,200 | | | | 3,200 |
| 台 計 | 2,511,094 | 150,000 | 319,753 | 638,865 | 2,341,982 | 50,000 | 316,828 | 767,797 | 1,941,013 |
| 奨学金基金 | 20,146 | | 2,376 | 2,372 | 20,150 | | 2,117 | 2,372 | 19,895 |
| 国保会計財政調整基金 | 108,234 | 650 | 21 | 12,609 | 96,296 | | | 2,349 | 93,947 |
| 介護保険給付費準備基金 | 25,367 | | 3 | | 25,370 | | 2,985 | | 28,355 |
| 備荒資金組合積立金 | 81,029 | | | | 81,029 | | | | 81,029 |

**12 引上げ分の地方消費税交付金（社会保障財源化分）が充てられる社会保障4経費
その他社会保障施策に要する経費**

（歳入）地方消費税交付金（社会保障財源化分） 109,658千円

（歳出）社会保障4経費その他社会保障施策に要する経費（充当事業分） 897,189千円

【社会保障4経費その他社会保障施策に要する経費】 (単位：千円)

| 事業名 | | 経費 | 財源内訳 | | | | |
|----------|-------------|---------|-----------|----|--------|-----------------------|---------|
| | | | 特定財源 | | | 一般財源 | |
| | | | 国道 支出金 | 町債 | その他 | 引上げ分の 地方消費税 交付金 | その他 |
| 社会 福祉 | 社会福祉事業 | 5,597 | 2,243 | 0 | 0 | 700 | 2,654 |
| | 社会福祉施設運営事業 | 9,342 | 0 | 0 | 205 | 1,168 | 7,969 |
| | 高齢者在宅生活支援事業 | 15,536 | 345 | 0 | 1,144 | 1,942 | 12,105 |
| | 児童福祉事業 | 269,180 | 114,358 | 0 | 31,207 | 33,151 | 90,464 |
| | 障害者福祉事業 | 15,052 | 1,923 | 0 | 0 | 1,882 | 11,247 |
| | 小計 | 314,707 | 118,869 | 0 | 32,556 | 38,843 | 124,439 |
| 社会 保険 | 国民健康保険費事業 | 109,835 | 39,743 | 0 | 0 | 13,231 | 56,861 |
| | 介護保険事業 | 209,725 | 12,000 | 0 | 0 | 25,819 | 171,906 |
| | 後期高齢者医療保険事業 | 195,117 | 35,915 | 0 | 0 | 23,289 | 135,913 |
| | 小計 | 514,677 | 87,658 | 0 | 0 | 62,339 | 364,680 |
| 保健 衛生 | 母子医療・保健事業 | 21,820 | 1,210 | 0 | 500 | 2,728 | 17,382 |
| | 障害者医療・保健事業 | 17,808 | 7,638 | 0 | 2,500 | 2,226 | 5,444 |
| | 疾病予防事業 | 14,159 | 353 | 0 | 4,882 | 1,770 | 7,154 |
| | 地域医療確保対策事業 | 14,018 | 0 | 0 | 0 | 1,752 | 12,266 |
| | 小計 | 67,805 | 9,201 | 0 | 7,882 | 8,476 | 42,246 |
| 合計 | | 897,189 | 215,728 | 0 | 40,438 | 109,658 | 531,365 |

13 入湯税を充当している経費

（歳入）入湯税 225千円

【入湯税を充当する経費】 (単位：千円)

| 事業名 | | 経費 | 財源内訳 | | | | |
|----------|--|-------|-----------|----|-------|------|-----|
| | | | 特定財源 | | | 一般財源 | |
| | | | 国道 支出金 | 町債 | その他 | 入湯税 | その他 |
| 温泉施設維持管理 | | 2,794 | | | 1,570 | 225 | 999 |
| 合計 | | 2,794 | 0 | 0 | 1,570 | 225 | 999 |

1-4 財政状況推移（平成26年度～令和6年度）※普通会計決算

（単位：千円、％）

| | 平成26年度 | 平成27年度 | 平成28年度 | 平成29年度 | 平成30年度 | 令和元年度 | 令和2年度 | 令和3年度 | 令和4年度 | 令和5年度 | 令和6年度 |
|------------|-----------|-----------|-----------|-----------|-----------|-----------|-----------|-----------|-----------|-----------|-----------|
| 経常収支比率 | 88.3 | 88.5 | 91.7 | 94.9 | 93.9 | 93.4 | 91.5 | 89.2 | 87.2 | 92.0 | 97.0 |
| 実質公債費比率 | 14.9 | 14.2 | 14.4 | 15.5 | 16.7 | 16.5 | 16.1 | 14.2 | 13.0 | 12.3 | 11.9 |
| 将来負担比率 | 95.1 | 78.6 | 69.0 | 72.8 | 68.7 | 72.2 | 58.8 | 56.2 | 39.2 | 44.8 | 49.0 |
| 町税 | 907,985 | 880,208 | 873,690 | 855,866 | 842,529 | 828,627 | 811,886 | 795,270 | 786,803 | 791,344 | 810,075 |
| 地方交付税 | 2,481,947 | 2,487,713 | 2,413,176 | 2,363,287 | 2,378,286 | 2,380,920 | 2,462,593 | 2,753,644 | 2,771,473 | 2,723,570 | 2,765,891 |
| 地方譲与税・交付金等 | 181,109 | 255,189 | 217,274 | 229,527 | 230,055 | 229,844 | 259,687 | 289,256 | 285,536 | 284,113 | 322,437 |
| 国・道支出金 | 1,126,878 | 850,058 | 902,098 | 882,795 | 849,166 | 859,628 | 1,953,547 | 1,348,980 | 1,287,201 | 1,266,850 | 1,221,628 |
| 使用料・手数料 | 129,611 | 125,188 | 127,383 | 112,736 | 122,822 | 103,407 | 85,008 | 90,579 | 100,808 | 93,442 | 95,263 |
| 財産収入 | 22,951 | 22,237 | 20,065 | 12,170 | 35,704 | 20,402 | 16,513 | 8,580 | 14,133 | 14,368 | 10,442 |
| 繰入金 | 45,282 | 53,538 | 189,203 | 319,575 | 276,992 | 363,010 | 286,425 | 101,321 | 185,293 | 506,546 | 466,667 |
| 繰越金 | 195,040 | 208,186 | 186,091 | 121,591 | 58,257 | 46,173 | 99,778 | 154,583 | 217,354 | 137,348 | 107,715 |
| 町債 | 957,687 | 469,839 | 313,263 | 499,683 | 414,623 | 787,307 | 323,733 | 649,639 | 466,891 | 675,871 | 548,491 |
| その他 | 262,601 | 417,343 | 262,171 | 281,440 | 232,495 | 198,537 | 183,520 | 212,137 | 255,993 | 362,991 | 440,321 |
| 合計 | 6,311,091 | 5,769,499 | 5,504,414 | 5,678,670 | 5,440,929 | 5,817,855 | 6,482,690 | 6,403,989 | 6,371,485 | 6,856,443 | 6,788,930 |
| 人件費 | 773,777 | 768,724 | 782,107 | 777,710 | 773,067 | 764,998 | 914,680 | 983,797 | 993,395 | 1,005,480 | 1,038,672 |
| うち職員給 | 489,778 | 486,269 | 491,438 | 510,229 | 504,212 | 488,285 | 591,648 | 628,704 | 638,618 | 665,607 | 700,652 |
| 公債費 | 771,952 | 751,728 | 718,727 | 710,070 | 718,104 | 649,656 | 629,489 | 590,665 | 549,167 | 550,402 | 534,031 |
| うち繰上償還額 | 4,668 | 25,191 | 9,931 | 19,050 | 34,710 | | | | | | |
| 維持補修費 | 125,617 | 140,954 | 133,034 | 129,601 | 132,069 | 80,266 | 134,417 | 145,655 | 170,041 | 160,460 | 167,259 |
| 扶助費 | 702,207 | 711,251 | 803,751 | 735,070 | 730,664 | 737,315 | 771,024 | 873,023 | 889,847 | 981,181 | 918,487 |
| 物件費 | 656,444 | 690,739 | 835,349 | 846,091 | 791,428 | 745,102 | 685,682 | 781,106 | 982,575 | 976,578 | 923,138 |
| 補助費等 | 882,880 | 1,033,182 | 916,323 | 966,493 | 919,060 | 1,021,807 | 1,859,445 | 1,415,442 | 1,245,571 | 1,116,825 | 1,230,997 |
| うち一部事務組合 | 520,749 | 529,209 | 424,208 | 490,181 | 449,812 | 455,823 | 445,127 | 671,112 | 635,175 | 536,187 | 483,064 |
| 繰入金 | 546,460 | 587,747 | 570,880 | 574,781 | 573,029 | 587,860 | 603,101 | 606,601 | 601,186 | 607,587 | 428,879 |
| 投資的経費 | 1,199,620 | 391,112 | 313,652 | 587,076 | 464,633 | 847,521 | 472,662 | 463,874 | 434,001 | 889,453 | 825,476 |
| うち補助事業 | 615,187 | 203,110 | 78,372 | 316,988 | 267,811 | 305,488 | 339,068 | 137,112 | 216,651 | 595,585 | 502,751 |
| うち単独事業 | 547,274 | 166,617 | 214,040 | 248,500 | 170,875 | 520,409 | 108,435 | 280,060 | 111,719 | 217,792 | 236,242 |
| うち運営事業負担金等 | 23,574 | 23,574 | 21,240 | 21,260 | 21,262 | 21,624 | 25,159 | 46,702 | 105,631 | 76,076 | 86,483 |
| うち災害復旧事業 | 13,585 | | | | | | | | | | |
| その他 | 257,244 | 349,071 | 216,000 | 255,521 | 245,702 | 213,530 | 167,625 | 236,472 | 238,354 | 357,456 | 414,981 |
| 合計 | 5,916,201 | 5,424,508 | 5,289,823 | 5,582,413 | 5,347,756 | 5,648,055 | 6,238,125 | 6,096,635 | 6,104,137 | 6,645,422 | 6,481,920 |
| 地方債残高 | 6,486,522 | 6,289,172 | 5,957,119 | 5,809,546 | 5,559,238 | 5,741,305 | 5,473,004 | 5,563,720 | 5,510,448 | 5,664,690 | 5,710,367 |
| 住民一人当たり残高 | 778 | 776 | 749 | 748 | 735 | 786 | 762 | 791 | 810 | 846 | 884 |
| 積立金 | 2,123,865 | 2,311,280 | 2,470,644 | 2,424,100 | 2,512,806 | 2,310,206 | 2,230,464 | 2,320,548 | 2,380,629 | 2,200,717 | 2,100,864 |
| 特定目的基金 | 142,086 | 142,122 | 97,136 | 52,141 | 2,146 | 2,146 | 2,146 | 40,325 | 40,267 | 54,177 | 71,828 |
| 合計 | 197,176 | 358,008 | 311,816 | 303,448 | 201,773 | 189,237 | 164,403 | 193,691 | 211,128 | 290,883 | 338,402 |
| 住民一人当たり残高 | 2,463,127 | 2,811,410 | 2,879,596 | 2,779,689 | 2,716,725 | 2,501,589 | 2,397,013 | 2,554,564 | 2,632,024 | 2,545,777 | 2,511,094 |
| 住民基本台帳人口 | 296 | 347 | 362 | 358 | 359 | 342 | 334 | 330 | 350 | 329 | 325 |
| 住民基本台帳人口 | 8,335 | 8,109 | 7,956 | 7,767 | 7,564 | 7,304 | 7,185 | 7,031 | 6,806 | 6,693 | 6,460 |

16 後期高齢者医療特別会計予算構成表

【単位：千円】

| 科目 | 予算額 | 財 源 | | | | | | 内 訳 | | | |
|----------------|---------|-------|--------|-----|---------|-----|----|-----|--------|-----|---|
| | | 特 定 財 | | 源 | | 財 源 | | 一 般 | | 財 源 | |
| | | 国庫支出金 | 一般繰入金 | 雑入 | 保険料 | 繰越金 | 預金 | 利子 | 延滞金・過料 | 手数料 | |
| 総務費 | 3,054 | | 3,051 | | | | | | | 2 | 1 |
| 一般管理費 | 1,109 | | 1,109 | | | | | | | | |
| 徴収費 | 1,945 | | 1,942 | | | | | | 2 | | 1 |
| 保健事業費 | 9,480 | 8,461 | 1,018 | | 0 | | | | | | 1 |
| 保健事業費 | 9,480 | 8,461 | 1,018 | | | | | | | | 1 |
| 後期高齢者医療広域連合納付金 | 187,989 | 0 | 53,787 | | 134,202 | | | | | | |
| 後期高齢者医療広域連合納付金 | 187,989 | | 53,787 | | 134,202 | | | | | | |
| 諸支出金 | 300 | 0 | 0 | 300 | | | | | | | |
| 償還金及び還付加算金 | 300 | | | 300 | | | | | | | |
| 予備費 | 50 | 0 | 48 | | | 1 | | | | | |
| 予備費 | 50 | | 48 | | | 1 | | | | | |
| 合計 | 200,873 | 8,461 | 57,904 | 300 | 134,202 | 1 | 1 | 1 | 2 | | 2 |

17 介護保険特別会計予算構成表

【単位:千円】

| 科 目 | 予算額 | 財 源 | | | | | | | | | | 財 源 | | | | | | | | | |
|---------------------------------|-----------|---------|---------|---------|---------|---------------------|-----------|---------|-------|---------|-------|-----------|-----------------|-----------------|-------------|-------|-------|-------|---|--------|--------|
| | | 特 財 | | | | | 定 財 | | | | | 内 財 | | | | | 一 般 財 | | | | |
| | | 国庫支出金 | 調整交付金 | 道 支 出 金 | 交 付 金 | 保 険 者 機 能 強 化 交 付 金 | 基 金 繰 入 金 | 金 繰 入 金 | 給 付 金 | 一 般 会 計 | 雑 入 金 | 入 財 産 收 入 | サ ー ビ ス 業 務 收 入 | サ ー ビ ス 業 務 入 金 | サ ー ビ ス 入 金 | 保 険 料 | 利 子 | 一 般 財 | 源 | | |
| 総 | | | | | | | | | | | | | | | | | | | | | |
| 費 | 49,327 | | | | | | | | | | | | | | | | | | | | |
| 一 般 管 理 費 | 29,013 | | | | | | | | | | | | | | | | | | | | |
| 賦 課 徴 収 費 | 674 | | | | | | | | | | | | | | | | | | | | |
| 介 護 認 定 審 査 会 費 | 10,837 | | | | | | | | | | | | | | | | | | | | |
| 認 定 調 査 費 | 5,155 | | | | | | | | | | | | | | | | | | | | |
| 計 画 策 定 委 員 会 費 | 3,648 | | | | | | | | | | | | | | | | | | | | |
| 保 險 給 付 費 | 1,042,213 | 178,502 | 102,241 | 160,216 | 281,397 | | | | | | | | | | | | | | | 500 | |
| 居 宅 介 護 サ ー ビ ス 等 給 付 費 | 776,694 | 127,956 | 76,194 | 127,025 | 209,706 | | | | | | | | | | | | | | | 500 | |
| 地 域 密 着 型 介 護 サ ー ビ ス 給 付 費 | 168,285 | 33,657 | 16,509 | 21,036 | 45,437 | | | | | | | | | | | | | | | 30,610 | |
| 介 護 予 防 サ ー ビ ス 給 付 費 | 14,777 | 2,955 | 1,450 | 1,847 | 3,990 | | | | | | | | | | | | | | | 2,688 | |
| 地 域 密 着 型 介 護 予 防 サ ー ビ ス 給 付 費 | 1,000 | 200 | 98 | 125 | 270 | | | | | | | | | | | | | | | 182 | |
| 審 査 支 払 手 数 料 | 688 | 138 | 67 | 86 | 186 | | | | | | | | | | | | | | | 125 | |
| 高 額 介 護 サ ー ビ ス 費 | 26,151 | 5,230 | 2,565 | 3,269 | 7,061 | | | | | | | | | | | | | | | 4,757 | |
| 高 額 医 療 合 算 介 護 サ ー ビ ス 費 | 3,469 | 694 | 340 | 434 | 937 | | | | | | | | | | | | | | | 630 | |
| 特 定 入 所 者 介 護 サ ー ビ ス 費 | 51,089 | 7,663 | 5,012 | 6,386 | 13,794 | | | | | | | | | | | | | | | 11,848 | |
| 特 定 入 所 者 介 護 予 防 サ ー ビ ス 費 | 60 | 9 | 6 | 8 | 16 | | | | | | | | | | | | | | | 13 | |
| 財 政 安 定 化 基 金 拠 出 金 | | | | | | | | | | | | | | | | | | | | | |
| 財 政 安 定 化 基 金 拠 出 金 | | | | | | | | | | | | | | | | | | | | | |
| 地 域 支 援 事 業 | 92,653 | 24,413 | | 12,207 | 12,093 | 2,274 | | | | | | | | | | | | | | | 15,924 |
| 介 護 予 防 ・ 生 活 支 援 サ ー ビ ス 費 | 23,992 | 5,998 | | 2,999 | 6,478 | | | | | | | | | | | | | | | | 5,518 |
| 介 護 予 防 ケ ア マ ネ ジ ム ン ト 事 業 費 | 9,239 | 2,309 | | 1,155 | 2,495 | | | | | | | | | | | | | | | | 2,125 |
| 一 般 介 護 予 防 事 業 費 | 20,391 | 2,865 | | 1,433 | 3,094 | 701 | | | | | | | | | | | | | | | 1,934 |

18 公設地方卸売市場事業特別会計予算構成表

(単位:千円)

| 科 | 目 | 予 算 額 | 財 源 | | | | | 内 訳 | | 備 考 |
|-----------|---|--------|---------|------|-----|--------|-------|---------|---|-----|
| | | | 特 定 財 源 | | 源 | | | 一 般 財 源 | 繰 越 金 | |
| | | | 国庫支出金 | 道支出金 | 町 債 | そ の 他 | 使 用 料 | | | |
| 市 場 管 理 費 | | 9,938 | | | | 6,731 | 3,207 | | 特定財源その他 ・一般会計繰入金 731 ・貸付金元利収入 6,000 | |
| 諸 支 出 金 | | 39,547 | | | | 39,547 | | | 一般会計繰出金 江差町地方卸売市場移転 新築事業に係る令和7年 度一般会計補填分 | |
| 合 計 | | 49,485 | 0 | 0 | 0 | 46,278 | 3,207 | | | |

19 港湾整備事業特別会計予算構成表

(単位:千円)

| 科 目 | 予 算 額 | 財 源 内 訳 | | | | | | 備 考 |
|-----------|-------------|---------|-------|---------|-----|-------|-------|--------|
| | | 特 定 財 源 | | 一 般 財 源 | | 繰 越 金 | | |
| | | 国庫支出金 | 道支支出金 | 地方債 | その他 | | 使用料 | |
| | | 0 | 0 | 0 | 0 | | 1,264 | |
| 港湾センター管理費 | 1,264 | | | | | 1,264 | | |
| 合 計 | 1,264 | 0 | 0 | 0 | 0 | 1,264 | 0 | |

20 奨学金特別会計予算構成表

【単位：千円】

| 科 目 | 予算額 | 財 源 | | | | 備 考 |
|-------|-------|---------|---------------|-------|--|-----|
| | | 特 定 財 源 | | 諸 収 入 | | |
| | | 財 産 収 入 | 一 般 会 計 繰 入 金 | | 基 金 繰 入 金 | |
| 貸 付 金 | 2,372 | | | 2,372 | (新規貸付) 大学等3名 高校等4名 1,164 776 | |
| 積 立 金 | 2,117 | 1 | | | (継続貸付) 大学等1名 高校等1名 288 144 | |
| | | | | | 貸付金償還金 (現年分) (滞納繰越分) 2,116 1,161 1,000 1 | |
| 合 計 | 4,489 | 1 | 0 | 2,372 | 2,116 | |

参考 当初予算推移（平成28年度～令和8年度）

（単位：千円、％）

| | 平成28年度 | 平成29年度 | 平成30年度 | 令和元年度 | 令和2年度 | 令和3年度 | 令和4年度 | 令和5年度 | 令和6年度 | 令和7年度 | 令和8年度 |
|----------|-----------|-----------|-----------|-----------|-----------|-----------|-----------|-----------|-----------|-----------|-----------|
| 経常収支比率 | 95.9 | 99.1 | 98.3 | 99.0 | 99.5 | 97.3 | 94.3 | 95.3 | 94.9 | 92.2 | 94.7 |
| 入 | | | | | | | | | | | |
| 町税 | 813,970 | 810,235 | 787,308 | 772,221 | 790,858 | 764,248 | 764,980 | 761,102 | 725,770 | 817,637 | 835,721 |
| 地方交付税 | 2,290,599 | 2,275,090 | 2,267,800 | 2,315,600 | 2,285,000 | 2,254,000 | 2,535,000 | 2,620,662 | 2,613,580 | 2,671,407 | 2,694,827 |
| 譲与税等 | 268,850 | 215,150 | 228,660 | 230,802 | 240,756 | 252,221 | 287,653 | 286,590 | 308,908 | 289,156 | 295,299 |
| 国・道支出金 | 696,111 | 795,606 | 845,890 | 893,336 | 852,556 | 909,541 | 883,902 | 1,040,485 | 852,892 | 937,104 | 1,734,301 |
| 使用料・手数料 | 103,502 | 99,559 | 95,503 | 90,721 | 90,755 | 86,877 | 99,008 | 90,775 | 88,080 | 87,385 | 91,969 |
| 財産収入 | 28,987 | 18,466 | 17,246 | 19,162 | 16,544 | 12,160 | 11,798 | 8,238 | 7,490 | 7,924 | 7,375 |
| 繰入金 | 282,087 | 439,562 | 404,693 | 451,598 | 508,328 | 509,054 | 270,695 | 524,487 | 566,106 | 639,165 | 807,343 |
| 繰越金 | 35,000 | 30,000 | 20,000 | 20,000 | 20,000 | 20,000 | 50,000 | 30,000 | 30,000 | 40,000 | 50,000 |
| 町債 | 332,800 | 570,826 | 459,400 | 872,200 | 320,800 | 694,100 | 515,700 | 668,600 | 636,100 | 761,700 | 1,020,200 |
| その他 | 282,666 | 254,982 | 278,772 | 219,510 | 200,003 | 192,899 | 263,764 | 316,461 | 335,374 | 482,522 | 475,965 |
| 合計 | 5,134,572 | 5,509,476 | 5,405,272 | 5,885,150 | 5,325,600 | 5,695,100 | 5,682,500 | 6,347,400 | 6,164,300 | 6,734,000 | 8,013,000 |
| 出 | | | | | | | | | | | |
| 人件費 | 809,849 | 788,327 | 785,228 | 829,317 | 946,164 | 983,471 | 996,636 | 1,032,504 | 1,046,050 | 1,145,160 | 1,236,198 |
| うち職員給 | 500,272 | 515,447 | 512,989 | 519,700 | 654,758 | 675,236 | 668,331 | 661,884 | 693,182 | 732,973 | 787,856 |
| 公債費 | 712,402 | 691,962 | 684,037 | 651,384 | 630,344 | 591,876 | 549,207 | 554,558 | 535,021 | 512,292 | 584,517 |
| 維持補修費 | 92,235 | 91,089 | 87,817 | 74,771 | 95,535 | 121,206 | 90,576 | 136,983 | 155,088 | 136,651 | 144,784 |
| 扶助費 | 746,250 | 765,989 | 775,362 | 798,494 | 810,499 | 822,845 | 856,795 | 846,029 | 840,790 | 920,850 | 936,650 |
| 物件費 | 796,477 | 866,739 | 826,819 | 777,564 | 628,123 | 662,173 | 765,938 | 822,640 | 871,077 | 1,006,726 | 1,104,729 |
| 補助費等 | 857,787 | 963,133 | 901,962 | 943,139 | 949,815 | 1,139,934 | 1,070,998 | 1,046,866 | 1,367,127 | 1,329,323 | 1,334,516 |
| うち一部事務組合 | 415,610 | 488,803 | 450,183 | 461,050 | 453,347 | 665,859 | 633,190 | 536,661 | 605,439 | 482,439 | 495,614 |
| 繰出金 | 602,874 | 612,373 | 606,230 | 620,994 | 634,186 | 645,393 | 644,641 | 638,620 | 357,052 | 347,198 | 378,195 |
| 投資的経費 | 293,561 | 515,917 | 482,134 | 976,668 | 432,781 | 544,838 | 441,828 | 954,213 | 644,539 | 940,901 | 1,893,983 |
| その他 | 223,137 | 213,947 | 255,683 | 212,819 | 198,153 | 183,364 | 266,181 | 314,987 | 347,556 | 394,899 | 399,428 |
| 合計 | 5,134,572 | 5,509,476 | 5,405,272 | 5,885,150 | 5,325,600 | 5,695,100 | 5,682,500 | 6,347,400 | 6,164,300 | 6,734,000 | 8,013,000 |
| 前年度増減額 | 94,316 | 374,904 | ▲ 104,204 | 479,878 | ▲ 559,550 | 369,500 | ▲ 12,300 | 664,600 | ▲ 183,100 | 569,700 | 1,279,000 |
| 前年度増減率 | 1.9 | 7.3 | ▲ 1.9 | 8.9 | ▲ 9.5 | 6.9 | ▲ 0.2 | 11.7 | ▲ 2.9 | 9.2 | 19.0 |

参考資料 令和8年度予算財政指数等調（一般会計）

（単位：千円、％）

| 区分 | 令和8年度 当初予算 | 令和7年度 当初予算 | 差引増減 |
|-----|---------------|---------------|-----------|
| 経常的 | 4,558,667 | 4,480,526 | 68,141 |
| 臨時的 | 3,454,333 | 2,243,474 | 1,210,859 |
| 合計 | 8,013,000 | 6,734,000 | 1,279,000 |
| 経常的 | 5,195,788 | 4,848,353 | 347,435 |
| 臨時的 | 2,817,212 | 1,885,647 | 931,565 |
| 合計 | 8,013,000 | 6,734,000 | 1,279,000 |

職員給与の状況
(職員1人当たり平均給与月額 ※全手当を含む) 単位：円

| 区分 | 令和8年度 当初予算 | 令和7年度 当初予算 | 差引増減 |
|-----------------|---------------|---------------|--------|
| 一般行政職 | 376,049 | 374,509 | 1,540 |
| 税務職 | 354,831 | 299,305 | 55,626 |
| 平均年齢 (一般行政職) | 43.3 | 42.3 | 1.0 |

| 区分 | 令和8年度 当初予算 | 令和7年度 当初予算 |
|----------------------|---------------|---------------|
| 基準財政需要額 | 3,436,306 | 3,374,572 |
| 基準財政収入額 | 895,426 | 844,096 |
| 標準財政規模 | 3,870,699 | 3,778,192 |
| 財政力指数 | 0.255 | 0.255 |
| 実質公債費比率 (n-1決算見込) | 12.3 | 12.4 |
| 地方債現在高見込 | 6,779,111 | 6,013,029 |
| 積立金現在高見込 | 1,941,012 | 2,028,199 |
| 財政調整基金 | 1,655,890 | 1,651,099 |
| 減債基金 | 69,605 | 69,512 |
| その他特目基金 | 215,517 | 307,588 |

| 歳入 | | 歳出 | |
|-------------|-----------|-------|-----------|
| 区分 | 予算額 | 構成比 | 経一般財源 |
| 町税 | 835,721 | 10.4 | 835,721 |
| 地方譲与税 | 54,087 | 0.7 | 54,087 |
| 利子割交付金 | 1,407 | 0.0 | 1,407 |
| 配当割交付金 | 3,482 | 0.0 | 3,482 |
| 株式等譲渡所得割交付金 | 4,088 | 0.1 | 4,088 |
| 法人事業税交付金 | 16,744 | 0.2 | 16,744 |
| 地方消費税交付金 | 205,816 | 2.6 | 205,816 |
| 環境性能割交付金 | 1 | 0.0 | 1 |
| 地方特例交付金 | 9,674 | 0.1 | 9,674 |
| 地方交付税 | 2,694,827 | 33.6 | 2,694,827 |
| 分担金負担金 | 88,615 | 1.1 | |
| 使用料手数料 | 91,969 | 1.1 | |
| 国庫支出金 | 1,416,118 | 17.7 | |
| 道支支出金 | 318,183 | 4.0 | |
| 財産収入 | 7,375 | 0.1 | 6,255 |
| 寄付金 | 260,500 | 3.3 | 260,000 |
| 繰入金 | 807,943 | 10.1 | 417,796 |
| 繰越金 | 50,000 | 0.6 | 0 |
| 譲収入 | 126,850 | 1.6 | 126,332 |
| 町債 | 1,020,200 | 12.7 | 0 |
| 合計 | 8,013,000 | 100.0 | 4,636,230 |

特別職報酬（給与）の状況 単位：円

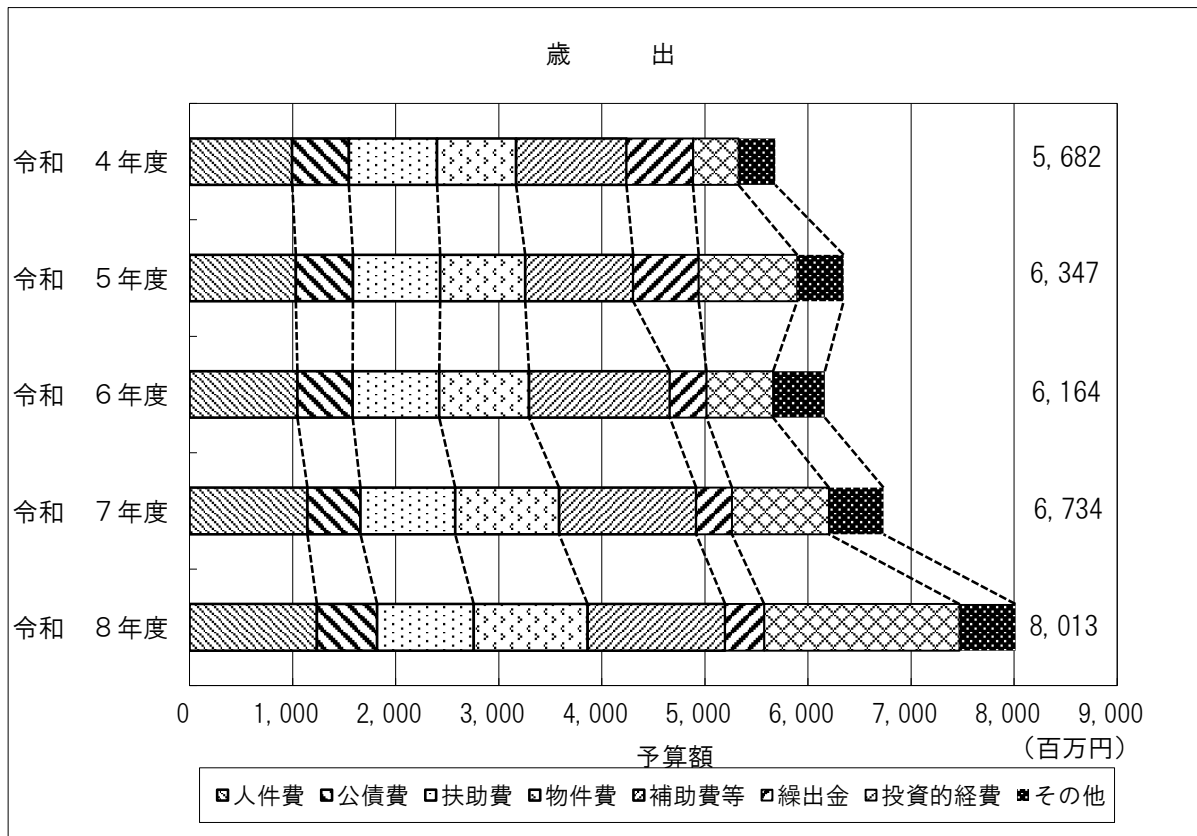
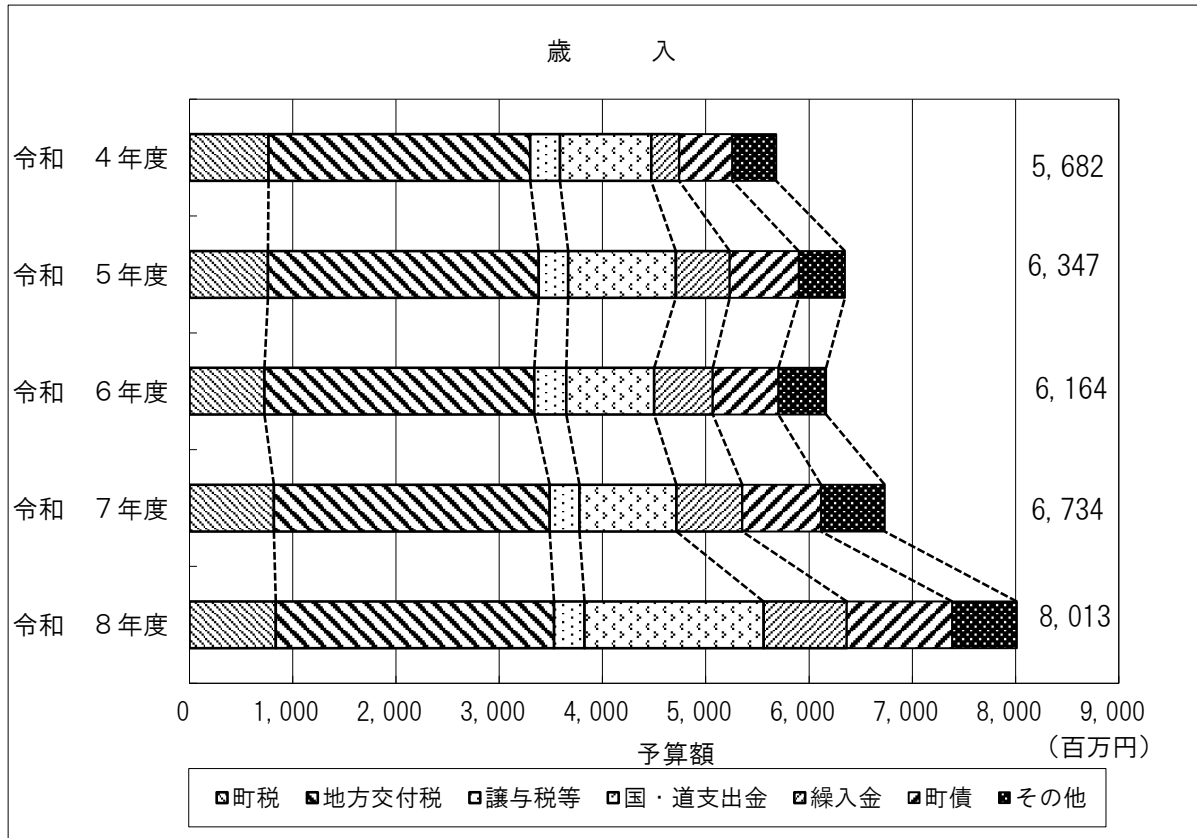
| 区分 | 令和8年度 当初予算 | 令和7年度 当初予算 | 差引増減 |
|-------|---------------|---------------|------|
| 町長 | 697,000 | 697,000 | 0 |
| 副町長 | 549,000 | 549,000 | 0 |
| 教育長 | 502,000 | 502,000 | 0 |
| 議長 | 233,000 | 233,000 | 0 |
| 副議長 | 195,000 | 195,000 | 0 |
| 常任委員長 | 181,000 | 181,000 | 0 |
| 議員 | 176,000 | 176,000 | 0 |

交際費の状況 単位：千円

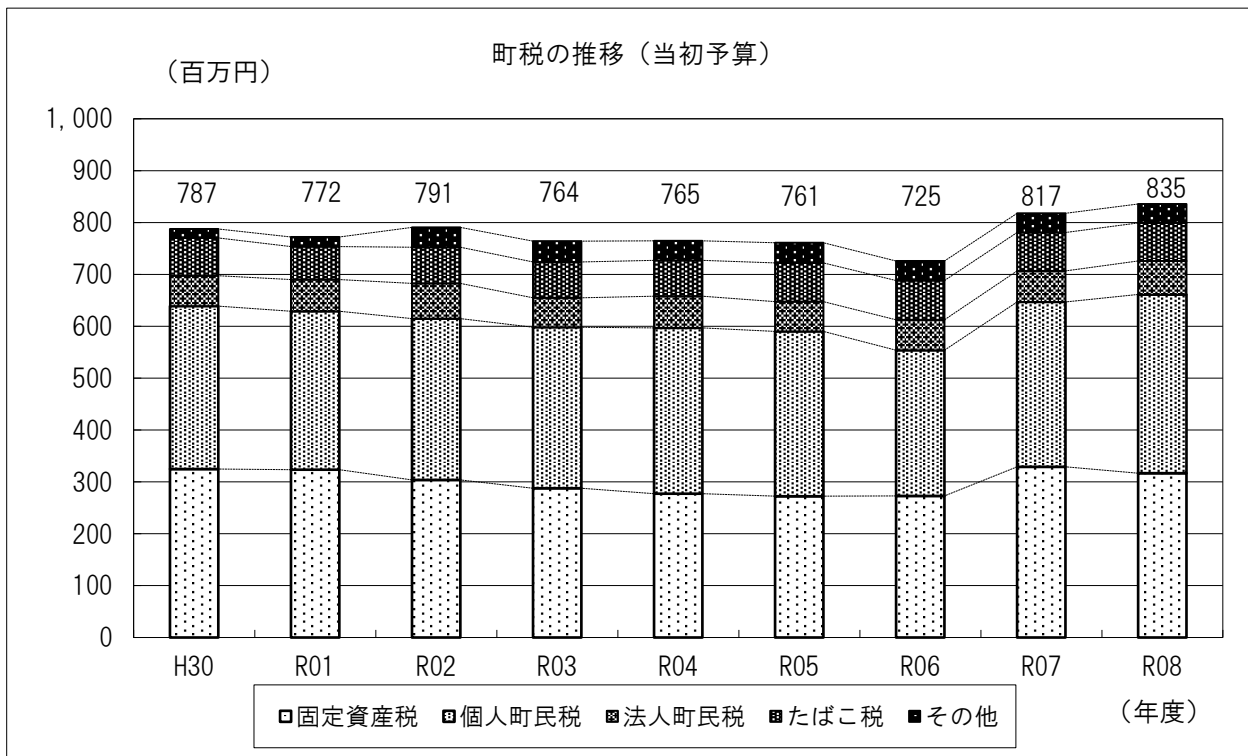
| 区分 | 令和8年度 当初予算 | 令和7年度 当初予算 |
|-------|---------------|---------------|
| 町長 | 1,200 | 1,200 |
| 議長 | 300 | 300 |
| 教育長 | 250 | 250 |
| 農業委員長 | 30 | 30 |

| 性質別 | | 歳出 | |
|----------|-----------|--------|-----------|
| 区分 | 予算額 | 構成比 | 経常費充当一般財源 |
| 人件費 | 1,236,198 | 15.4 | 1,219,934 |
| うち職員給与 | 787,856 | 9.8 | 787,280 |
| 扶助費 | 936,650 | 11.7 | 475,107 |
| 公債費 | 584,517 | 7.3 | 581,927 |
| 小計 | 2,757,365 | 34.4 | 2,276,968 |
| 物件費 | 1,104,729 | 13.9 | 791,753 |
| 維持補修費 | 144,784 | 1.8 | 58,640 |
| 補助費等 | 1,334,516 | 16.7 | 885,090 |
| うち一部事務組合 | 495,614 | 6.2 | 495,614 |
| 繰入金 | 378,195 | 4.7 | 377,464 |
| 積立金 | 316,828 | 4.0 | |
| 投資出資交付 | 82,600 | 1.0 | 0 |
| 投資的経費 | 1,893,983 | 23.5 | |
| 普通建設事業 | 1,893,983 | 23.6 | |
| 災害復旧事業 | 0 | 0.00 | |
| 合計 | 8,013,000 | 100.00 | 4,389,915 |

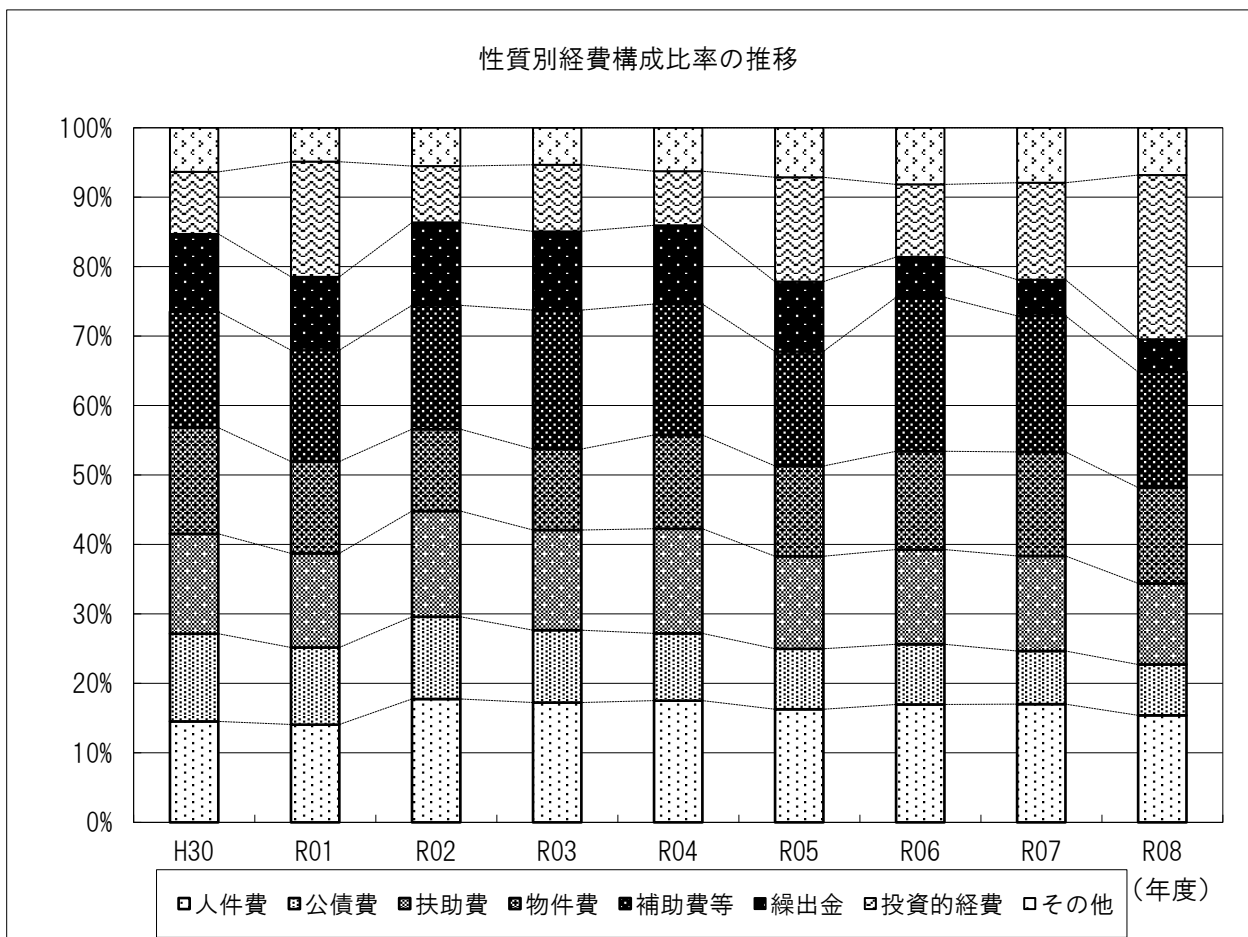
参考 一般会計過去5か年の当初予算の推移



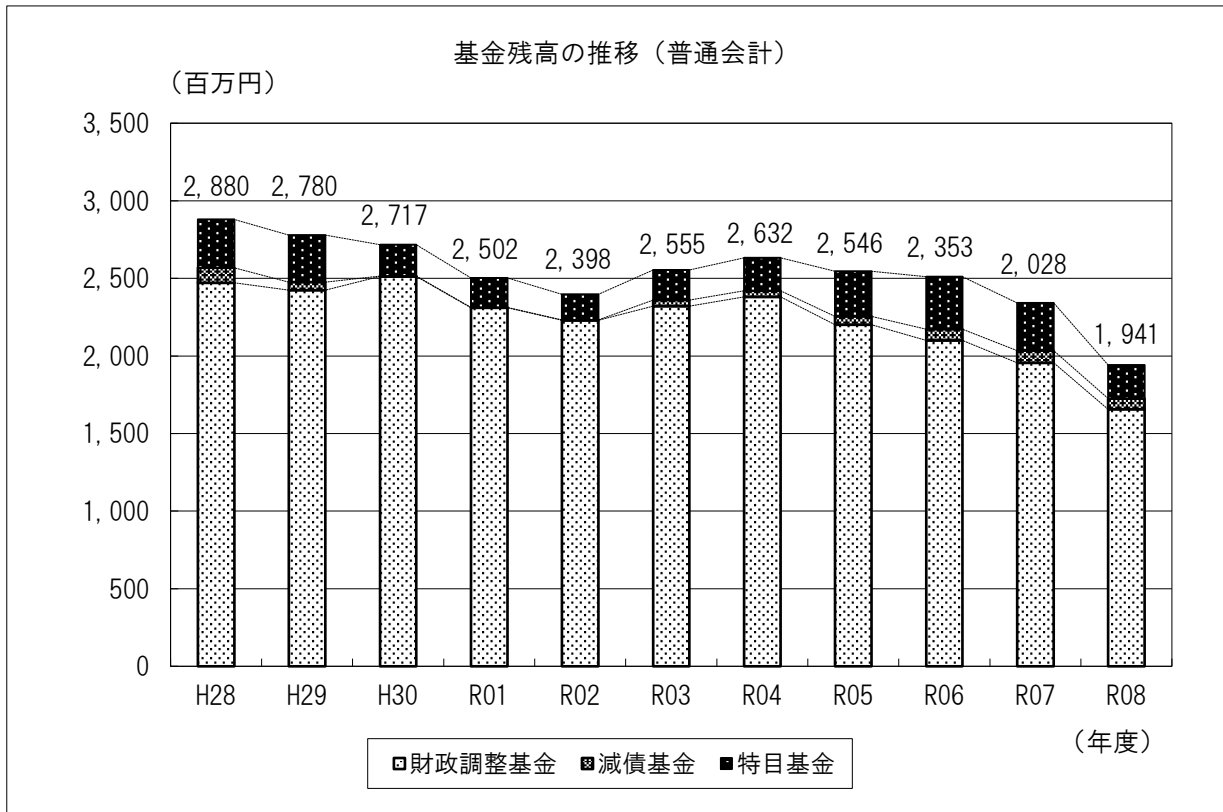
町税の推移



性質別経費構成比率の推移



基金残高の推移（普通会計）



町債残高の推移（普通会計）

